

星通資訊股份有限公司

個體財務報告暨會計師查核報告  
民國 105 及 104 年度

地址：新竹科學工業園區新安路8號8樓

電話：(03)5787696

## § 目 錄 §

項	目 頁	次	財 務 報 告 附 註 編 號
一、封 面	1		-
二、目 錄	2		-
三、會計師查核報告	3~7		-
四、個體資產負債表	8		-
五、個體綜合損益表	9~10		-
六、個體權益變動表	11		-
七、個體現金流量表	12~13		-
八、個體財務報告附註			
(一) 公司沿革	14		一
(二) 通過財務報告之日期及程序	14		二
(三) 新發布及修訂準則及解釋之適用	14~22		三
(四) 重大會計政策之彙總說明	23~33		四
(五) 重大會計判斷、估計及假設不確定性之主要來源	33~34		五
(六) 重要會計科目之說明	34~57		六~二七
(七) 關係人交易	57~58		二八
(八) 質抵押之資產	59		二九
(九) 重大或有負債及未認列之合約承諾	-		-
(十) 重大之災害損失	-		-
(十一) 重大之期後事項	-		-
(十二) 外幣金融資產及負債之匯率資訊	59~60		三十
(十三) 附註揭露事項			
1. 重大交易事項相關資訊	60、62		三一
2. 轉投資事業相關資訊	60、63		三一
3. 大陸投資資訊	61、64~65		三一
(十四) 部門資訊	-		-
九、重要會計項目明細表	66~77		-

### 會計師查核報告

星通資訊股份有限公司 公鑒：

#### 查核意見

星通資訊股份有限公司民國 105 年及 104 年 12 月 31 日之個體資產負債表，暨民國 105 年及 104 年 1 月 1 日至 12 月 31 日之個體綜合損益表、個體權益變動表、個體現金流量表以及個體財務報表附註（包括重大會計政策彙總），業經本會計師查核竣事。

依本會計師之意見，上開個體財務報表在所有重大方面係依照證券發行人財務報告編製準則編製，足以允當表達星通資訊股份有限公司民國 105 年及 104 年 12 月 31 日之個體財務狀況，暨民國 105 年及 104 年 1 月 1 日至 12 月 31 日之個體財務績效及個體現金流量。

#### 查核意見之基礎

本會計師係依照會計師查核簽證財務報表規則及一般公認審計準則執行查核工作。本會計師於該等準則下之責任將於會計師查核個體財務報表之責任段進一步說明。本會計師所隸屬事務所受獨立性規範之人員已依會計師職業道德規範，與星通資訊股份有限公司保持超然獨立，並履行該規範之其他責任。本會計師相信已取得足夠及適切之查核證據，以作為表示查核意見之基礎。

#### 關鍵查核事項

關鍵查核事項係指依本會計師之專業判斷，對星通資訊股份有限公司民國 105 年度個體財務報表之查核最為重要之事項。該等事項已於查核個體財務報表整體及形成查核意見之過程中予以因應，本會計師並不對該等事項單獨表示意見。

茲對星通資訊股份有限公司民國 105 年度個體財務報表之關鍵查核事項敘明如下：

#### 收入認列

1. 星通資訊股份有限公司主要營業收入係生產及銷售用戶迴路遙測介面器、高速率網路存取設備及智慧型網路資源管理多工器等相關產品。營業收入中內銷收入約佔 19%及外銷收入約佔 81%，有關收入認列會計政策請參閱個體財務報告附註四、(十一)。
2. 星通資訊股份有限公司外銷收入佔營業收入係屬重大，其收入認列流程係業務單位接獲客戶訂單時，系統先審核客戶之可使用授信額度，再由權責主管簽核後，若訂單金額確認無誤後知會財會單位，確認可出貨後，庫房進入系統執行出貨作業，會計人員依據銷貨單、出貨單及出口報單認列銷貨收入。
3. 由於前述收入認列包含人工控制作業，故本會計師認為外銷銷貨收入可能有存在性與收入認列正確性之風險，故將其視為關鍵查核事項。
4. 本會計師因應上述風險，執行查核程序如下：
  - (1) 檢視外銷銷貨主要客戶基本資料及授信額度流程是否經權責主管核准。
  - (2) 檢視銷貨單及出貨單是否經權責主管核准。
  - (3) 抽核出口報關單內容與銷貨單及訂單內容是否一致。
  - (4) 針對外銷收入認列抽核是否取得驗收單或出口報單，其金額是否與發票及入帳金額相符。
  - (5) 核對收款對象與收入認列對象是否一致。
  - (6) 執行重要客戶前後年度銷貨金額及應收帳款餘額分析及比較程序，並取得客戶基本資料確認其存在性。

#### 存貨跌價及呆滯損失

1. 星通資訊股份有限公司 105 年 12 月 31 日存貨餘額為 170,209 仟元，佔個體資產負債表總資產 18%係屬重大，其會計處理政策請參閱個體財務報表附註四(五)。
2. 由於存貨金額係屬重大且評估淨變現價值涉及管理階層重大判斷，特別是關於存貨呆滯及跌價損失之估計，故將其視為關鍵查核事項。

3. 本會計師已評估星通資訊股份有限公司用以計算年底存貨跌價及呆滯損失方法之適當性，並執行以下程序：

- (1) 依照查核團隊對星通資訊股份有限公司產業及產品性質之瞭解，確認存貨庫齡管理方式之適當性，並抽核及測試庫齡分類是否允當。
- (2) 核算公司存貨成本與淨變現價值評估是否合理，透過抽核最近期原料報價或銷貨資料以驗證其是否以成本與淨變現價值孰低衡量，並評估備抵存貨跌價損失變動之合理性。
- (3) 取得及驗證期末存貨跌價及呆滯損失明細及庫齡資料，分析比較前後年度提列存貨跌價及呆滯損失之差異原因，以評估提列存貨跌價及呆滯損失之適當性。
- (4) 取得年底存貨帳列數與年度盤點資料比較，以驗證存貨之存在性，藉由參與及觀察年度存貨盤點時，同時檢視存貨狀況，以評估過時及損壞存貨之備抵跌價損失之適當性。

#### **管理階層與治理單位對個體財務報表之責任**

管理階層之責任係依照證券發行人財務報告編製準則編製允當表達之個體財務報表，且維持與個體財務報表編製有關之必要內部控制，以確保個體財務報表未存有導因於舞弊或錯誤之重大不實表達。

於編製個體財務報表時，管理階層之責任亦包括評估星通資訊股份有限公司繼續經營之能力、相關事項之揭露，以及繼續經營會計基礎之採用，除非管理階層意圖清算星通資訊股份有限公司或停止營業，或除清算或停業外別無實際可行之其他方案。

星通資訊股份有限公司之治理單位（含監察人）負有監督財務報導流程之責任。

#### **會計師查核個體財務報表之責任**

本會計師查核個體財務報表之目的，係對個體財務報表整體是否存有導因於舞弊或錯誤之重大不實表達取得合理確信，並出具查核報告。合理確信係高度確信，惟依照一般公認審計準則執行之查核工作無法保證必能偵出個體財務報表存有之重大不實表達。不實表達可能導因於舞弊或錯誤。如不實表達之個別金額或彙總數可合理預期將影響個體財務報表使用者所作之經濟決策，則被認為具有重大性。

本會計師依照一般公認審計準則查核時，運用專業判斷並保持專業上之懷疑。本會計師亦執行下列工作：

1. 辨認並評估個體財務報表導因於舞弊或錯誤之重大不實表達風險；對所評估之風險設計及執行適當之因應對策；並取得足夠及適切之查核證據以作為查核意見之基礎。因舞弊可能涉及共謀、偽造、故意遺漏、不實聲明或踰越內部控制，故未偵出導因於舞弊之重大不實表達之風險高於導因於錯誤者。
2. 對與查核攸關之內部控制取得必要之瞭解，以設計當時情況下適當之查核程序，惟其目的非對星通資訊股份有限公司內部控制之有效性表示意見。
3. 評估管理階層所採用會計政策之適當性，及其所作會計估計與相關揭露之合理性。
4. 依據所取得之查核證據，對管理階層採用繼續經營會計基礎之適當性，以及使星通資訊股份有限公司繼續經營之能力可能產生重大疑慮之事件或情況是否存在重大不確定性，作出結論。本會計師若認為該等事件或情況存在重大不確定性，則須於查核報告中提醒個體財務報表使用者注意個體財務報表之相關揭露，或於該等揭露係屬不適當時修正查核意見。本會計師之結論係以截至查核報告日所取得之查核證據為基礎。惟未來事件或情況可能導致星通資訊股份有限公司不再具有繼續經營之能力。
5. 評估個體財務報表（包括相關附註）之整體表達、結構及內容，以及個體財務報表是否允當表達相關交易及事件。
6. 對於星通資訊股份有限公司內組成個體之財務資訊取得足夠及適切之查核證據，以對個體財務報表表示意見。本會計師負責查核案件之指導、監督及執行，並負責形成星通資訊股份有限公司查核意見。

本會計師與治理單位溝通之事項，包括所規劃之查核範圍及時間，以及重大查核發現（包括於查核過程中所辨認之內部控制顯著缺失）。

本會計師亦向治理單位提供本會計師所隸屬事務所受獨立性規範之人員已遵循會計師職業道德規範中有關獨立性之聲明，並與治理單位溝通所有可能被認為會影響會計師獨立性之關係及其他事項（包括相關防護措施）。

本會計師從與治理單位溝通之事項中，決定對星通資訊股份有限公司民國 105 年度個體財務報表查核之關鍵查核事項。本會計師於查核報告中敘明該等事項，除非法令不允許公開揭露特定事項，或在極罕見情況下，本會計師決定不於查核報告中溝通特定事項，因可合理預期此溝通所產生之負面影響大於所增進之公眾利益。

勤業眾信聯合會計師事務所

會計師 林 政 治

林政治



會計師 方 蘇 立

方蘇立




金融監督管理委員會核准文號

金管證六字第 0930160267 號

金融監督管理委員會核准文號

金管證六字第 0940161384 號

中 華 民 國 106 年 3 月 21 日



民國 105 年 12 月 31 日

單位：新台幣千元

代碼	資產	105年12月31日		104年12月31日		代碼	負債及權益	105年12月31日		104年12月31日	
		金額	%	金額	%			金額	%	金額	%
1100	流動資產										
1110	現金及約當現金(附註四及六)	\$ 129,912	14	\$ 90,423	10	2170	應付帳款(附註四及二七)	\$ 43,263	5	\$ 41,377	5
1111	透過損益按公允價值衡量之金融資產					2180	應付帳款-關係人(附註四、二七及二八)	2,461	-	5,691	1
1125	流動(附註四及七)	2,629	-	2,316	-	2219	其他應付款(附註十七)	44,868	5	39,769	4
1125	備供出售金融資產-流動(附註四及八)	74,339	8	4,745	1	2230	本期所得稅負債(附註二二)	3,119	-	-	-
1147	無活絡市場之債券投資-流動(附註四及九)	191,049	20	174,614	19	2320	一年內到期長期借款(附註十六及二九)	4,181	-	4,711	-
1170	應收票據及帳款-非關係人(附註四、五及十)	89,193	10	112,508	12	2399	其他流動負債(附註十七)	4,339	1	2,117	-
1180	應收帳款-關係人(附註四、五及二八)	381	-	151	-	21XX	流動負債合計	102,231	11	93,665	10
1200	其他應收款-非關係人(附註四及十)	631	-	1,120	-	2540	非流動負債	27,247	3	32,076	4
1210	其他應收款-關係人(附註四及二八)	3,462	-	4,917	1	2645	長期借款(附註十六及二九)	737	-	1,469	-
130X	存貨(附註四及十一)	170,209	18	220,643	24	2640	存入保證金	32,969	3	35,971	4
1470	其他流動資產(附註十五)	15,159	2	11,717	1	25XX	淨確定福利負債(附註四、五及十八)	60,955	6	69,516	8
11XX	流動資產合計	676,964	72	623,154	68	2XXX	非流動負債合計	163,184	17	163,181	18
1523	非流動資產						權益(附註四及十九)				
1550	備供出售金融資產-非流動(附註四及八)	33	-	4,750	-	3110	普通股股本	709,206	75	709,206	78
1600	採用權益法之投資(附註四及十二)	24,867	3	28,996	3	3200	資本公積	49,419	5	49,419	5
1780	不動產、廠房及設備(附註四、五、十三及二九)	216,048	23	226,058	25	3310	保留盈餘	-	-	7,957	1
1840	無形資產(附註四、五及十四)	5,375	-	6,618	1	3350	法定盈餘公積	22,634	3	(14,318)	(2)
1920	遞延所得稅資產(附註四、五及二二)	1,484	-	1,906	-	3300	未分配盈餘(待彌補虧損)	22,634	3	(6,361)	(1)
1990	存出保證金(附註二九)	8,691	1	14,444	2	3400	保留盈餘合計	(1,181)	-	221	-
15XX	其他非流動資產(附註十五及二九)	9,800	1	9,800	1	3XXX	其他權益	780,078	83	752,485	82
1XXX	非流動資產合計	266,298	28	292,512	32		權益合計	943,262	100	915,666	100
	資產總計	\$ 943,262	100	\$ 915,666	100		負債及權益總計	\$ 943,262	100	\$ 915,666	100

後附之附註係本個體財務報告之一部分。



董事長：葉茂林



經理人：葉茂林



會計主管：何華琦

星通資訊股份有限公司

個體綜合損益表

民國 105 年及 104 年 1 月 1 日至 12 月 31 日

單位：新台幣仟元，惟每股  
盈餘（虧損）為元

代 碼		105年度		104年度	
		金 額	%	金 額	%
4100	營業收入（附註四、二十及二八）	\$ 507,361	100	\$ 455,013	100
5110	營業成本（附註十一、二一及二八）	<u>271,394</u>	<u>53</u>	<u>239,430</u>	<u>53</u>
5900	營業毛利	235,967	47	215,583	47
5910	與子公司之已（未）實現利益	<u>2,368</u>	<u>-</u>	<u>( 1,093)</u>	<u>-</u>
5950	已實現營業毛利	<u>238,335</u>	<u>47</u>	<u>214,490</u>	<u>47</u>
	營業費用（附註二一及二五）				
6100	推銷費用	37,722	7	46,343	10
6200	管理費用	39,218	8	43,938	10
6300	研究發展費用	<u>129,140</u>	<u>26</u>	<u>133,563</u>	<u>29</u>
6000	營業費用合計	<u>206,080</u>	<u>41</u>	<u>223,844</u>	<u>49</u>
6900	營業淨利（淨損）	<u>32,255</u>	<u>6</u>	<u>( 9,354)</u>	<u>( 2)</u>
	營業外收入及支出				
7010	其他收入（附註四、二一及二四）	3,199	1	5,347	1
7020	其他利益及損失（附註四及二一）	1,815	-	3,998	1
7050	財務成本（附註二一）	<u>( 574)</u>	<u>-</u>	<u>( 768)</u>	<u>-</u>
7070	採用權益法之子公司損失份額（附註四）	<u>( 5,000)</u>	<u>( 1)</u>	<u>( 12,307)</u>	<u>( 3)</u>
7000	營業外收入及支出合計	<u>( 560)</u>	<u>-</u>	<u>( 3,730)</u>	<u>( 1)</u>

（接次頁）

(承前頁)

代 碼		105年度		104年度	
		金 額	%	金 額	%
7900	稅前淨利(損)	\$ 31,695	6	(\$ 13,084)	( 3)
7950	所得稅(費用)利益(附註 四、五及二二)	( 3,639)	( 1)	397	-
8200	本年度淨利(損)	<u>28,056</u>	<u>5</u>	( <u>12,687</u> )	( <u>3</u> )
	其他綜合損益(附註四、十 八及十九)				
8310	不重分類至損益之項 目：				
8311	確定福利計畫之再 衡量數	939	-	( 2,593)	-
8360	後續可能重分類至損益 之項目：				
8361	國外營運機構財務 報表換算之兌換 差額	( 1,438)	-	( 3,603)	( 1)
8362	備供出售金融資產 未實現(損)益	<u>36</u>	-	( <u>558</u> )	-
8300	其他綜合損益	( <u>463</u> )	-	( <u>6,754</u> )	( <u>1</u> )
8500	本年度綜合損益總額	<u>\$ 27,593</u>	<u>5</u>	( <u>\$ 19,441</u> )	( <u>4</u> )
	每股盈餘(虧損)(附註二三)				
9710	基 本	<u>\$ 0.40</u>		( <u>\$ 0.18</u> )	
9810	稀 釋	<u>\$ 0.39</u>		( <u>\$ 0.18</u> )	

後附之附註係本個體財務報告之一部分。

董事長：葉茂林




經理人：葉茂林



會計主管：何華琦





民國 105 年 12 月 31 日

單位：新台幣千元

代碼	A1	104 年 1 月 1 日 餘額	本 額	資 本	公 積	法 定	公 積	留 存	盈 餘	未 分 配	盈 餘	其 他 權 益	項 目	總 計
B1		-	-	-	1,234	-	-	-	( 1,234)	-	-	-	-	-
B5		-	-	-	-	-	-	-	( 10,638)	-	-	-	( 10,638)	
D1		-	-	-	-	-	-	-	( 12,687)	-	-	-	( 12,687)	
D3		-	-	-	-	-	-	-	( 2,593)	( 558)	( 3,603)	-	( 6,754)	
D5		-	-	-	-	-	-	-	( 15,280)	( 558)	( 3,603)	-	( 19,441)	
Z1		70,921	709,206	49,419	7,957	7,957	49,419	159	( 14,318)	62	752,485			
B1		-	-	-	( 7,957)	-	-	-	7,957	-	-	-	-	
D1		-	-	-	-	-	-	-	28,056	-	-	-	28,056	
D3		-	-	-	-	-	-	-	939	36	( 1,438)	-	( 463)	
D5		-	-	-	-	-	-	-	28,995	36	( 1,438)	-	27,593	
Z1		70,921	\$ 709,206	\$ 49,419	\$ -	\$ -	\$ 22,634	\$ 98	\$ 780,078					

後附之附註係本個體財務報告之一部分。



董事長：葉茂林



經理人：葉茂林



會計主管：何華琦

星通資訊股份有限公司

個體現金流量表

民國 105 年及 104 年 1 月 1 日至 12 月 31 日

單位：新台幣仟元

代 碼		105年度	104年度
	營業活動之現金流量		
A10000	本年度稅前淨利（損）	\$ 31,695	(\$ 13,084)
A20000	不影響現金流量之收益及費損項目：		
A20100	折舊費用	15,832	15,233
A20200	攤銷費用	3,510	4,083
A20300	呆帳費用	-	2,300
A20900	財務成本	574	768
A21200	利息收入	( 1,826)	( 2,491)
A22400	採用權益法之子公司損失份額	5,000	12,307
A23100	處分備供出售金融商品淨利益	( 5,055)	( 588)
A23700	存貨跌價及呆滯損失	1,018	-
A23900	與子公司之（已）未實現利益	( 2,368)	1,093
A24100	外幣兌換淨利益	( 5,105)	( 4,408)
A30000	營業資產及負債之淨變動數		
A31110	持有供交易之金融商品	( 303)	983
A31150	應收票據及帳款（含關係人）	26,421	( 22,146)
A31180	其他應收款（含關係人）	1,865	( 1,339)
A31200	存 貨	49,416	( 24,721)
A31240	其他流動資產	( 4,261)	( 2,108)
A32150	應付帳款	( 1,653)	( 32,621)
A32990	應付員工及董監酬勞	3,582	( 1,532)
A32180	其他應付款項	1,526	( 3,926)
A32230	其他流動負債	2,222	( 7,260)
A32240	淨確定福利負債	( 2,063)	( 2,605)
A33000	營運產生之現金	120,027	( 82,062)
A33300	支付之利息	( 583)	( 777)
A33500	退還（支付）之所得稅	721	( 32)
AAAA	營業活動之淨現金流入（出）	<u>120,165</u>	<u>( 82,871)</u>

（接次頁）

(承前頁)

代 碼		105年度	104年度
	投資活動之現金流量		
B00100	取得原始認列時透過損益按公允價值衡量之金融資產	(\$ 915)	(\$ 1,180)
B00200	出售原始認列時透過損益按公允價值衡量之金融資產	905	1,396
B00300	取得備供出售金融資產	( 94,500)	( 23,000)
B00400	出售備供出售金融資產價款	34,714	33,356
B01800	取得採用權益法之長期股權投資	-	( 9,734)
B00600	取得無活絡市場之債務投資	( 16,435)	( 30,795)
B02700	購置不動產、廠房及設備	( 5,822)	( 12,787)
B03800	存出保證金減少	5,753	5,754
B04500	購置無形資產	( 2,267)	( 2,740)
B06600	其他非流動資產減少	-	6,588
B07500	收取之利息	<u>1,905</u>	<u>2,588</u>
BBBB	投資活動之淨現金流出	<u>( 76,662)</u>	<u>( 30,554)</u>
	籌資活動之現金流量		
C01700	償還長期借款	( 5,359)	( 8,244)
C03000	存入保證金(減少)增加	( 732)	205
C04500	支付現金股利	<u>-</u>	<u>( 10,638)</u>
CCCC	籌資活動之淨現金流出	<u>( 6,091)</u>	<u>( 18,677)</u>
DDDD	匯率變動對現金及約當現金之影響	<u>2,077</u>	<u>71</u>
EEEE	本年度現金及約當現金淨增加(減少)數	39,489	( 132,031)
E00100	年初現金及約當現金餘額	<u>90,423</u>	<u>222,454</u>
E00200	年底現金及約當現金餘額	<u>\$ 129,912</u>	<u>\$ 90,423</u>

後附之附註係本個體財務報告之一部分。

董事長：葉茂林



經理人：葉茂林



會計主管：何華琦



星通資訊股份有限公司

個體財務報告附註

民國 105 年及 104 年 1 月 1 日至 12 月 31 日

(除另予註明者外，金額以新台幣仟元為單位)

一、公司沿革

星通資訊股份有限公司(以下稱本公司)係於 80 年 12 月設立於新竹科學工業園區，並於同年 12 月開始營業，所營業務主要為從事於用戶迴路遙測介面器、保安器及其組件、專線反應器及其組件、字幕電話及其組件、智慧型網路資源管理多工器等產品之研究、開發、生產、製造及銷售。

本公司股票自 90 年 2 月起於財團法人中華民國證券櫃檯買賣中心上櫃買賣，並於 91 年 8 月起轉至台灣證券交易所掛牌上市。

本個體財務報告係以本公司之功能性貨幣新台幣表達。

二、通過財務報告之日期及程序

本個體財務報告於 106 年 3 月 21 日經董事會通過。

三、新發布及修訂準則及解釋之適用

- (一) 尚未生效之證券發行人財務報告編製準則及經金管會認可將於 106 年適用之國際財務報導準則(IFRS)、國際會計準則(IAS)、解釋(IFRIC)及解釋公告(SIC)

依據金融監督管理委員會(以下稱「金管會」)發布之金管證審字第 1050050021 號及金管證審字第 1050026834 號函，本公司將自 106 年度開始適用業經國際會計準則理事會(IASB)發布且經金管會認可 106 年適用之 IFRS、IAS、IFRIC 及 SIC(以下稱「IFRSs」)及相關證券發行人財務報告編製準則修正規定。

<u>新發布 / 修正 / 修訂準則及解釋</u>	<u>IASB 發布之生效日(註 1)</u>
「2010-2012 週期之年度改善」	2014 年 7 月 1 日(註 2)
「2011-2013 週期之年度改善」	2014 年 7 月 1 日
「2012-2014 週期之年度改善」	2016 年 1 月 1 日(註 3)

(接次頁)

(承前頁)

新發布 / 修正 / 修訂準則及解釋	IASB發布之生效日(註1)
IFRS 10、IFRS 12及IAS 28之修正「投資個體：適用合併報表之例外規定」	2016年1月1日
IFRS 11之修正「聯合營運權益之取得」	2016年1月1日
IAS 1之修正「揭露倡議」	2016年1月1日
IAS 16及IAS 38之修正「可接受之折舊及攤銷方法之闡釋」	2016年1月1日
IAS 16及IAS 41之修正「農業：生產性植物」	2016年1月1日
IAS 19之修正「確定福利計畫：員工提撥金」	2014年7月1日
IAS 27之修正「單獨財務報表中之權益法」	2016年1月1日
IAS 36之修正「非金融資產可回收金額之揭露」	2014年1月1日
IAS 39之修正「衍生工具之約務更替與避險會計之持續適用」	2014年1月1日
IFRIC 21「公課」	2014年1月1日

註1：除另註明外，上述新發布 / 修正 / 修訂準則或解釋係於各該日期以後開始之年度期間生效。

註2：給與日於2014年7月1日以後之股份基礎給付交易開始適用IFRS 2之修正；收購日於2014年7月1日以後之企業合併開始適用IFRS 3之修正；IFRS 13於修正時即生效。其餘修正係適用於2014年7月1日以後開始之年度期間。

註3：除IFRS 5之修正推延適用於2016年1月1日以後開始之年度期間外，其餘修正係追溯適用於2016年1月1日以後開始之年度期間。

除下列說明外，適用上述修正後之證券發行人財務報告編製準則及106年適用之IFRSs規定將不致造成本公司會計政策之重大變動：

1. IAS 36之修正「非金融資產可回收金額之揭露」

IAS 36之修正係釐清本公司僅須於認列或迴轉資產或現金產生單位減損損失當期揭露其可回收金額。此外，已認列或迴轉減損之不動產、廠房及設備之可回收金額若以公允價值減處分成本衡量，本公司將揭露公允價值層級，對屬第2或3等級公允價值衡量，並將額外揭露衡量公允價值之評價技術及每一

關鍵假設。若以現值法衡量公允價值減處分成本，須增加揭露所採用之折現率。前述修正將於 106 年追溯適用。

## 2. IFRIC 21「公課」

IFRIC 21 對政府依法所徵收之各類款項（簡稱公課）應於何時認列為負債提供指引，包含徵收時點與金額均已確定者，及徵收時點或金額尚不確定之負債準備。本公司於應納公課之交易或活動發生時，始應估列相關負債。因此，若支付義務係隨時間經過而發生（例如隨著企業收入之產生），相關負債亦應逐期認列；若支付義務係於達到特定門檻（例如營收達到特定金額）時產生，相關負債應於達到門檻時認列。

## 3. 2010-2012 週期之年度改善

2010-2012 週期之年度改善修正 IFRS 2「股份基礎給付」、IFRS 3「企業合併」及 IFRS 8「營運部門」等若干準則。

IFRS 2 之修正改變既得條件及市價條件定義，並增列績效條件及服務條件定義。該修正釐清績效條件所訂之績效目標得按本公司或同一集團內另一個體之營運（非市價條件）或權益工具之市價（市價條件）設定。該績效目標之設定得與本公司整體或部分（例如某一部門）績效有關，而達成績效目標之期間則不得長於服務期間。此外，該修正並釐清股價指數目標因同時反映本公司本身與集團外其他企業之績效，故非屬績效條件。由於股份基礎給付協議之條件屬市價條件、非市價條件或非既得條件將有不同之會計處理，前述修正預計將影響 106 年以後給與之股份基礎給付協議。

106 年追溯適用 IFRS 13 之修正時，折現之影響不重大之無設定利率短期應收款及應付款將按原始發票金額衡量。

IAS 24「關係人揭露」之修正係釐清，為本公司提供主要管理階層服務之管理個體係屬本公司之關係人，應揭露管理個體提供主要管理階層服務而致報導個體發生之已支付或應支付金額，惟無須揭露該等薪酬之組成類別。

#### 4. 2011-2013 週期之年度改善

2011-2013 週期之年度改善修正 IFRS 3、IFRS 13 及 IAS 40「投資性不動產」等若干準則。

IFRS 3 之修正係釐清 IFRS 3 不適用於聯合協議本身財務報表中關於其設立之會計處理。前述修正將自 106 年開始推延適用。

IFRS 13 之修正係釐清包含於 IAS 39 或 IFRS 9 適用範圍內並依其規定處理之所有合約，即使該合約不符合 IAS 32「金融工具：表達」對金融資產或金融負債之定義，亦可適用以淨額基礎衡量金融資產及金融負債群組公允價值之例外規定（即「組合例外」）。

#### 5. IAS 16 及 IAS 38 之修正「可接受之折舊及攤銷方法之闡釋」

企業應採用適當之折舊及攤銷方法以反映其消耗該不動產、廠房及設備與無形資產未來經濟效益之預期型態。

IAS 16「不動產、廠房及設備」之修正規定，收入並非衡量不動產、廠房及設備折舊費用之適當基礎，且該修正並未提供得以收入為基礎提列折舊費用之例外規定。

IAS 38「無形資產」之修正則規定，除下列有限情況外，收入並非衡量無形資產攤銷費用之適當基礎：

- (1) 無形資產係以收入之衡量表示（例如，合約預先設定當收入達特定門檻後無權再使用該無形資產），或
- (2) 能證明收入與無形資產經濟效益之耗用高度相關。

#### 6. 2012-2014 週期之年度改善

2012-2014 週期之年度改善修正 IFRS 5「待出售非流動資產及停業單位」、IFRS 7、IAS 19 及 IAS 34 等若干準則。其中，IFRS 5 之修正規定，「待出售」與「待分配予業主」之非流動資產（或處分群組）間之重分類，並非出售計畫或分配予業主計畫之變更，故無須迴轉原分類下之會計處理。此外，「待分配予業主」之非流動資產不再符合待分配條件（亦不再符合待

出售條件)時，應比照資產停止分類為待出售之處理。前述修正將適用於106年以後之交易。

#### 7. 證券發行人財務報告編製準則之修正

該修正除配合106年適用之IFRSs新增若干會計項目及非金融資產減損揭露規定外，另配合國內實施IFRSs情形，強調若干認列與衡量規定，並新增關係人交易及商譽等揭露。

該修正規定，其他公司或機構與本公司之董事長或總經理為同一人，或具有配偶或二親等以內關係者，除能證明不具控制或重大影響者外，係屬實質關係人。此外，該修正規定應揭露與本公司進行重大交易之關係人名稱及關係，若單一關係人交易金額或餘額達本公司各該項交易總額或餘額10%以上者，應按關係人名稱單獨列示。

此外，若被收購公司於合併後之實際營運情形與收購時之預期效益有重大差異者，該修正規定應附註揭露。

106年追溯適用前述修正時，將增加關係人交易及商譽減損之揭露。

除上述影響外，截至本個體財務報告通過發布日止，本公司仍持續評估修正後之證券發行人財務報告編製準則及106年適用之IFRSs修正規定對各期間財務狀況與財務績效之影響，相關影響待評估完成時予以揭露。

#### (二) 國際會計準則理事會 (IASB) 已發布但尚未經金管會認可之 IFRSs

本公司未適用下列業經IASB發布但尚未經金管會認可之IFRSs。截至本個體財務報告通過發布日止，除IFRS 15應自107年度開始適用外，金管會尚未發布其他準則生效日。

<u>新發布 / 修正 / 修訂準則及解釋</u>	<u>IASB發布之生效日(註1)</u>
「2014-2016週期之年度改善」	註2
IFRS 2之修正「股份基礎給付交易之分類與衡量」	2018年1月1日
IFRS 4之修正「於IFRS 4『保險合約』下IFRS 9『金融工具』之適用」	2018年1月1日
IFRS 9「金融工具」	2018年1月1日(註3)

(接次頁)

(承前頁)

<u>新發布／修正／修訂準則及解釋</u>	<u>IASB 發布之生效日(註1)</u>
IFRS 9 及 IFRS 7 之修正「強制生效日及過渡揭露」	2018 年 1 月 1 日
IFRS 10 及 IAS 28 之修正「投資者與其關聯企業或合資間之資產出售或投入」	未 定
IFRS 15 「客戶合約之收入」	2018 年 1 月 1 日
IFRS 15 之修正「IFRS 15 之闡釋」	2018 年 1 月 1 日
IFRS 16 「租賃」	2019 年 1 月 1 日
IAS 7 之修正「揭露倡議」	2017 年 1 月 1 日
IAS 12 之修正「未實現損失之遞延所得稅資產之認列」	2017 年 1 月 1 日
IAS 40 之修正「投資性不動產之轉換」	2018 年 1 月 1 日
IFRIC 22 「外幣交易與預收付對價」	2018 年 1 月 1 日

註 1：除另註明外，上述新發布／修正／修訂準則或解釋係於各該日期以後開始之年度期間生效。

註 2：IFRS 12 之修正係追溯適用於 2017 年 1 月 1 日以後開始之年度期間；IAS 28 之修正係追溯適用於 2018 年 1 月 1 日以後開始之年度期間。

## 1. IFRS 9 「金融工具」

### 金融資產之認列及衡量

就金融資產方面，所有原屬於 IAS 39 「金融工具：認列與衡量」範圍內之金融資產後續衡量係以攤銷後成本衡量或以公允價值衡量。IFRS 9 對金融資產之分類規定如下。

本公司投資之債務工具，若其合約現金流量完全為支付本金及流通在外本金金額之利息，分類及衡量如下：

- (1) 以收取合約現金流量為目的之經營模式而持有該金融資產，則該金融資產係以攤銷後成本衡量。此類金融資產後續係按有效利率認列利息收入於損益，並持續評估減損，減損損益認列於損益。
- (2) 藉由收取合約現金流量與出售金融資產而達成目的之經營模式而持有該金融資產，則該金融資產係以透過其他綜合損益按公允價值衡量。此類金融資產後續係按有效利率認

列利息收入於損益，並持續評估減損，減損損益與兌換損益亦認列於損益，其他公允價值變動則認列於其他綜合損益。於該金融資產除列或重分類時，原先累積於其他綜合損益之公允價值變動應重分類至損益。

本公司投資非屬前述條件之金融資產，係以公允價值衡量，公允價值變動認列於損益。惟本公司得選擇於原始認列時，將非持有供交易之權益投資指定為透過其他綜合損益按公允價值衡量。此類金融資產除股利收益認列於損益外，其他相關利益及損失係認列於其他綜合損益，後續無須評估減損，累積於其他綜合損益之公允價值變動亦不重分類至損益。

#### 金融資產之減損

IFRS 9 改採用「預期信用損失模式」認列金融資產之減損。以攤銷後成本衡量之金融資產、強制透過其他綜合損益按公允價值衡量之金融資產、應收租賃款、IFRS 15「客戶合約之收入」產生之合約資產或放款承諾及財務保證合約，係認列備抵信用損失。若前述金融資產之信用風險自原始認列後並未顯著增加，則其備抵信用損失係按未來 12 個月之預期信用損失衡量。若前述金融資產之信用風險自原始認列後已顯著增加且非低信用風險，則其備抵信用損失係按剩餘存續期間之預期信用損失衡量。但未包括重大財務組成部分之應收帳款必須按存續期間之預期信用損失衡量備抵信用損失。

此外，原始認列時已有信用減損之金融資產，本公司考量原始認列時之預期信用損失以計算信用調整後之有效利率，後續備抵信用損失則按後續預期信用損失累積變動數衡量。

#### 過渡規定

IFRS 9 生效時，首次適用日前已除列之項目不得適用。金融資產之分類、衡量與減損應追溯適用，惟本公司無須重編比較期間，並將首次適用之累積影響數認列於首次適用日。一般避險會計應推延適用，惟避險選擇權之損益認列則須追溯適用。

2. IFRS 10 及 IAS 28 之修正「投資者與其關聯企業或合資間之資產出售或投入」

該修正規定，若本公司出售或投入資產予關聯企業（或合資），或本公司喪失對子公司之控制，但保留對該子公司之重大影響（或聯合控制），若前述資產或前子公司符合 IFRS 3「業務」之定義時，本公司係全數認列該等交易產生之損益。

此外，若本公司出售或投入資產予關聯企業（或合資），或本公司在與關聯企業（或合資）之交易中喪失對子公司之控制，但保留對該子公司之重大影響（或聯合控制），若前述資產或前子公司不符合 IFRS 3「業務」之定義時，本公司僅在與投資者對該等關聯企業（或合資）無關之權益範圍內認列該交易所產生之損益，亦即，屬本公司對該損益之份額者應予以銷除。

3. IFRS 15「客戶合約之收入」及相關修正

IFRS 15 係規範來自客戶合約之收入認列原則，該準則將取代 IAS 18「收入」、IAS 11「建造合約」及相關解釋。

本公司於適用 IFRS 15 時，係以下列步驟認列收入：

- (1) 辨認客戶合約；
- (2) 辨認合約中之履約義務；
- (3) 決定交易價格；
- (4) 將交易價格分攤至合約中之履約義務；及
- (5) 於滿足履約義務時認列收入。

IFRS 15 及相關修正生效時，本公司得選擇追溯適用至比較期間或將首次適用之累積影響數認列於首次適用日。

4. IFRS 16「租賃」

IFRS 16 係規範租賃之會計處理，該準則將取代 IAS 17「租賃」及相關解釋。

於適用 IFRS 16 時，若本公司為承租人，除小額租賃及短期租賃得選擇採用類似 IAS 17 之營業租賃處理外，其他租賃皆應於個體資產負債表上認列使用權資產及租賃負債。個體綜合

損益表應分別表達使用權資產之折舊費用及租賃負債按有效利息法所產生之利息費用。在個體現金流量表中，償付租賃負債之本金金額表達為籌資活動，支付利息部分則列為營業活動。

對於本公司為出租人之會計處理預計無重大影響。

IFRS 16 生效時，本公司得選擇追溯適用至比較期間或將首次適用之累積影響數認列於首次適用日。

#### 5. IAS 12 之修正「未實現損失之遞延所得稅資產之認列」

IAS 12 之修正主要係釐清，不論本公司預期透過出售或透過收取合約現金流量回收以公允價值衡量之債務工具投資，且不論該資產是否發生未實現損失，暫時性差異應按該資產公允價值及課稅基礎之差額決定。

此外，除非稅法限制可減除暫時性差異所能減除之收益類型而應就同類型可減除暫時性差異評估是否認列遞延所得稅資產，否則應就所有可減除暫時性差異一併評估。於評估是否認列遞延所得稅資產時，若有足夠證據顯示本公司很有可能以高於帳面金額回收資產，則估計未來課稅所得所考慮之資產回收金額不限於其帳面金額，且未來課稅所得之估計應排除因可減除暫時性差異迴轉所產生之影響。

#### 6. IFRIC 22 「外幣交易與預收付對價」

IAS 21 規定外幣交易之原始認列，應以外幣金額依交易日功能性貨幣與外幣間之即期匯率換算為功能性貨幣記錄。IFRIC 22 進一步說明若企業於原始認列非貨幣性資產或負債前已預付或預收對價，應以原始認列預收付對價之日作為交易日。若企業分次預收付對價，應分別決定每次預收付對價之交易日。

本公司得選擇追溯適用 IFRIC 22，或自首次適用日或首次適用 IFRIC 22 之財務報告比較期間開始日推延適用 IFRIC 22。

除上述影響外，截至本個體財務報告通過發布日止，本公司仍持續評估其他準則、解釋之修正對財務狀況與財務績效之影響，相關影響待評估完成時予以揭露。

#### 四、重大會計政策之彙總說明

##### (一) 遵循聲明

本個體財務報告係依照證券發行人財務報告編製準則編製。

##### (二) 編製基礎

除按公允價值衡量之金融工具外，本個體財務報告係依歷史成本基礎編製。

公允價值衡量依照相關輸入值之可觀察程度及重要性分為第 1 等級至第 3 等級：

1. 第 1 等級輸入值：係指於衡量日可取得之相同資產或負債於活絡市場之報價（未經調整）。
2. 第 2 等級輸入值：係指除第 1 等級之報價外，資產或負債直接（亦即價格）或間接（亦即由價格推導而得）之可觀察輸入值。
3. 第 3 等級輸入值：係指資產或負債之不可觀察之輸入值。

本公司於編製個體財務報告時，對投資子公司係採權益法處理。為使本個體財務報告之本年度損益、其他綜合損益及權益與本公司合併財務報告中歸屬於本公司業主之本年度損益、其他綜合損益及權益相同，個體基礎與合併基礎下若干會計處理差異係調整「採用權益法之投資」、「採用權益法之子公司損益份額」、「採用權益法之子公司及其他綜合損益份額」暨相關權益項目。

##### (三) 資產與負債區分流動與非流動之標準

流動資產包括：

1. 主要為交易目的而持有之資產；
2. 預期於資產負債表日後 12 個月內實現之資產；及
3. 現金及約當現金（但不包括於資產負債表日後逾 12 個月用以交換或清償負債而受到限制者）。

流動負債包括：

1. 主要為交易目的而持有之負債；
2. 於資產負債表日後 12 個月內到期清償之負債，以及

3. 不能無條件將清償期限遞延至資產負債表日後至少12個月之負債。惟負債之條款可能依交易對方之選擇，以發行權益工具而導致其清償者，並不影響分類。

非屬上述流動資產或流動負債者，係分類為非流動資產或非流動負債。

#### (四) 外幣

本公司編製財務報告時，以本公司功能性貨幣以外之貨幣（外幣）交易者，依交易日匯率換算為功能性貨幣記錄。

外幣貨幣性項目於每一資產負債表日以收盤匯率換算。因交割貨幣性項目或換算貨幣性項目產生之兌換差額，於發生當年度認列於損益。

以公允價值衡量之外幣非貨幣性項目係以決定公允價值當日之匯率換算，所產生之兌換差額列為當年度損益，惟屬公允價值變動認列於其他綜合損益者，其產生之兌換差額列於其他綜合損益。

以歷史成本衡量之外幣非貨幣性項目係以交易日之匯率換算，不再重新換算。

於編製個體財務報告時，本公司及其國外營運機構（包含營運所在國家或使用之貨幣與本公司不同之子公司）之資產及負債以每一資產負債表日匯率換算為新台幣。收益及費損項目係以當期平均匯率換算，所產生之兌換差額列於其他綜合損益。

#### (五) 存貨

存貨包括原料、物料、製成品及在製品。存貨係以成本與淨變現價值孰低衡量，比較成本與淨變現價值時除同類別存貨外係以個別項目為基礎。淨變現價值係指在正常情況下之估計售價減除至完工尚需投入之估計成本及完成出售所需之估計成本後之餘額。存貨成本之計算係採加權平均法。

#### (六) 投資子公司

本公司採用權益法處理對子公司之投資。

子公司係指本公司具有控制之個體。

權益法下，投資原始依成本認列，取得日後帳面金額係隨本公司所享有之子公司損益及其他綜合損益份額與利潤分配而增減。此外，針對本公司可享有子公司其他權益之變動係按持股比例認列。

當本公司對子公司所有權權益之變動未導致喪失控制者，係作為權益交易處理。投資帳面金額與所支付或收取對價之公允價值間之差額，係直接認列為權益。

當本公司對子公司之損失份額等於或超過其在該子公司之權益（包括權益法下子公司之帳面金額及實質上屬於本公司對該子公司淨投資組成部分之其他長期權益）時，係繼續按持股比例認列損失。

本公司評估減損時，係以財務報告整體考量現金產生單位並比較其可回收金額與帳面金額。嗣後若資產可回收金額增加時，將減損損失之迴轉認列為利益，惟資產於減損損失迴轉後之帳面金額，不得超過該項資產在未認列減損損失之情況下，減除應提列攤銷後之帳面金額。歸屬於商譽之減損損失不得於後續期間迴轉。

本公司與子公司之順流交易未實現損益於個體財務報告予以銷除。本公司與子公司之逆流及側流交易所產生之損益，僅在與本公司對子公司權益無關之範圍內，認列於個體財務報告。

#### (七) 不動產、廠房及設備

不動產、廠房及設備係以成本認列，後續以成本減除累計折舊及累計減損損失後之金額衡量。

不動產、廠房及設備於耐用年限內按直線基礎，對每一重大部分單獨提列折舊。本公司至少於每一年度結束日對估計耐用年限、殘值及折舊方法進行檢視，並推延適用會計估計變動之影響。

不動產、廠房及設備除列時，淨處分價款與該資產帳面金額間之差額係認列於損益。

#### (八) 無形資產

##### 1. 單獨取得

單獨取得之有限耐用年限無形資產原始以成本衡量，後續係以成本減除累計攤銷及累計減損損失後之金額衡量。無形資產於耐用年限內按直線基礎進行攤銷，並且至少於每一年度結

東日對估計耐用年限、殘值及攤銷方法進行檢視，並推延適用會計估計變動之影響。非確定耐用年限無形資產係以成本減除累計減損損失列報。

## 2. 除 列

無形資產除列時，淨處分價款與該資產帳面金額間之差額係認列於當期損益。

### (九) 有形及無形資產之減損

本公司於每一資產負債表日評估是否有任何跡象顯示有形及無形資產可能已減損。若有任一減損跡象存在，則估計該資產之可回收金額。倘無法估計個別資產之可回收金額，本公司估計該資產所屬現金產生單位之可回收金額。

可回收金額為公允價值減出售成本與其使用價值之較高者。個別資產或現金產生單位之可回收金額若低於其帳面金額時，將該資產或現金產生單位之帳面金額調減至其可回收金額，減損損失係認列於損益。

當減損損失於後續迴轉時，該資產或現金產生單位之帳面金額調增至修訂後之可回收金額，惟增加後之帳面金額以不超過該資產或現金產生單位若未於以前年度認列減損損失時所決定之帳面金額（減除攤銷或折舊）。減損損失之迴轉係認列於損益。

### (十) 金融工具

金融資產與金融負債於本公司成為該工具合約條款之一方時認列於個體資產負債表。

原始認列金融資產與金融負債時，若金融資產或金融負債非屬透過損益按公允價值衡量者，係按公允價值加計直接可歸屬於取得或發行金融資產或金融負債之交易成本衡量。直接可歸屬於取得或發行透過損益按公允價值衡量之金融資產或金融負債之交易成本，則立即認列為損益。

#### 1. 金融資產

金融資產之慣例交易係採交易日會計認列及除列。

## (1) 衡量種類

本公司所持有之金融資產種類為透過損益按公允價值衡量之金融資產、備供出售金融資產與放款及應收款。

### A. 透過損益按公允價值衡量之金融資產

透過損益按公允價值衡量之金融資產包括持有供交易及指定為透過損益按公允價值衡量之金融資產。

透過損益按公允價值衡量之金融資產係按公允價值衡量，其再衡量產生之利益或損失（包含該金融資產所產生之任何股利或利息）係認列於損益。公允價值之決定方式請參閱附註二七。

透過損益按公允價值衡量之金融資產若屬無活絡市場公開報價且其公允價值無法可靠衡量之權益工具投資，及與此種無報價權益工具連結且須以交付該等權益工具交割之衍生工具，後續係以成本減除減損損失後之金額衡量，並單獨列為「以成本衡量之金融資產」。該等金融資產於後續能可靠衡量公允價值時，係按公允價值再衡量，其帳面金額與公允價值間之差額認列於損益。

### B. 備供出售金融資產

備供出售金融資產係非衍生金融資產被指定為備供出售，或未被分類為放款及應收款、持有至到期日投資或透過損益按公允價值衡量之金融資產。

備供出售金融資產係按公允價值衡量，備供出售貨幣性金融資產帳面金額之變動中屬外幣兌換損益與以有效利息法計算之利息收入，以及備供出售權益投資之股利，係認列於損益。其餘備供出售金融資產帳面金額之變動係認列於其他綜合損益，於投資處分或確定減損時重分類為損益。

備供出售權益投資之股利於本公司收款之權利確立時認列。

備供出售金融資產若屬無活絡市場公開報價且公允價值無法可靠衡量之權益工具投資，及與此種無報價權益工具連結且須以交付該等權益工具交割之衍生工具，後續係以成本減除減損損失後之金額衡量，並單獨列為「以成本衡量之金融資產」。該等金融資產於後續能可靠衡量公允價值時，係按公允價值再衡量，其帳面金額與公允價值間之差額認列於其他綜合損益，若有減損時，則認列於損益。

#### C. 放款及應收款

放款及應收款（包括應收帳款、現金及約當現金、無活絡市場之債務工具投資與其他應收款）係採用有效利息法按攤銷後成本減除減損損失後之金額衡量，惟短期應收帳款之利息認列不具重大性之情況除外。

約當現金包括自取得日起 3 個月內、高度流動性、可隨時轉換成定額現金且價值變動風險甚小之定期存款，係用於滿足短期現金承諾。

#### (2) 金融資產之減損

除透過損益按公允價值衡量之金融資產外，本公司係於每一資產負債表日評估其他金融資產是否有減損客觀證據，當有客觀證據顯示，因金融資產原始認列後發生之單一或多項事項，致使金融資產之估計未來現金流量受損失者，該金融資產即已發生減損。

按攤銷後成本列報之金融資產，如應收帳款，該資產若經個別評估未有客觀減損證據，另再集體評估減損。應收帳集體存在之客觀減損證據可能包含本公司過去收款經驗、集體超過平均授信期間之延遲付款增加情況，以及與應收款拖欠有關之可觀察全國性或區域性經濟情勢變化。

按攤銷後成本列報之金融資產之減損損失金額係該資產帳面金額與估計未來現金流量按該金融資產原始有效利率折現之現值間之差額。

按攤銷後成本列報之金融資產於後續期間減損損失金額減少，且經客觀判斷該減少與認列減損後發生之事項有關，則先前認列之減損損失直接或藉由調整備抵帳戶予以迴轉認列於損益，惟該迴轉不得使金融資產帳面金額超過若未認列減損情況下於迴轉日應有之攤銷後成本。

當備供出售權益投資之公允價值低於成本且發生大幅或持久性下跌時，係為客觀減損證據。

當備供出售金融資產發生減損時，原先已認列於其他綜合損益之累計損失金額將重分類至損益。

備供出售權益工具投資已認列於損益之減損損失不得透過損益迴轉。任何認列減損損失後之公允價值回升金額係認列於其他綜合損益。備供出售債務工具之公允價值若於後續期間增加，而該增加能客觀地連結至減損損失認列於損益後發生之事項，則減損損失予以迴轉並認列於損益。

以成本衡量之金融資產之減損損失金額係該資產帳面金額與估計未來現金流量按類似金融資產之現時市場報酬率折現之現值間之差額。此種減損損失於後續期間不得迴轉。

所有金融資產之減損損失係直接自金融資產之帳面金額中扣除，惟應收帳款係藉由備抵帳戶調降其帳面金額。當判斷應收帳款無法收回時，係沖銷備抵帳戶。原先已沖銷而後續收回之款項則貸記備抵帳戶。除因應收帳款無法收回而沖銷備抵帳戶外，備抵帳戶帳面金額之變動認列於損益。

### (3) 金融資產之除列

本公司僅於對來自金融資產現金流量之合約權利失效，或已移轉金融資產且該資產所有權之幾乎所有風險及報酬已移轉予其他企業時，始將金融資產除列。

於一金融資產整體除列時，其帳面金額與所收取對價加計已認列於其他綜合損益之任何累計利益或損失之總和間之差額係認列於損益。

## 2. 權益工具

本公司發行之債務及權益工具係依據合約協議之實質與金融負債及權益工具之定義分類為金融負債或權益。

本公司發行之權益工具係以取得之價款扣除直接發行成本後之金額認列。

再取回本公司本身之權益工具係於權益項下認列與減除。購買、出售、發行或註銷本公司本身之權益工具不認列於損益。

## 3. 金融負債

### (1) 後續衡量

所有金融負債係以有效利息法按攤銷後成本衡量。

### (2) 金融負債之除列

除列金融負債時，其帳面金額與所支付對價（包含任何所移轉之非現金資產或承擔之負債）間之差額認列為損益。

## (十一) 收入認列

收入係按已收或應收對價之公允價值衡量，並扣除估計之客戶退貨、折扣及其他類似之折讓。銷貨退回係依據以往經驗及其他攸關因素合理估計未來之退貨金額提列。

### 1. 商品之銷售

銷售商品係於下列條件完全滿足時認列收入：

- (1) 本公司已將商品所有權之重大風險及報酬移轉予買方；
- (2) 本公司對於已經出售之商品既不持續參與管理，亦未維持有效控制；
- (3) 收入金額能可靠衡量；
- (4) 與交易有關之經濟效益很有可能流入本公司；及
- (5) 與交易有關之已發生或將發生之成本能可靠衡量。

## 2. 股利收入及利息收入

投資所產生之股利收入係於股東收款之權利確立時認列，惟前提係與交易有關之經濟效益很有可能流入本公司，且收入金額能可靠衡量。

金融資產之利息收入係於經濟效益很有可能流入本公司，且收入金額能可靠衡量時認列。利息收入係依時間之經過按流通在外本金與所適用之有效利率採應計基礎認列。

## (十二) 租賃

當租賃條款係移轉附屬於資產所有權之幾乎所有風險與報酬予承租人，則將其分類為融資租賃。所有其他租賃則分類為營業租賃。

### 1. 本公司為出租人

營業租賃之租賃收益係按直線基礎於相關租賃期間內認列為收益。

### 2. 本公司為承租人

營業租賃給付係按直線基礎於租賃期間內認列為費用。

## (十三) 政府補助

政府補助僅於可合理確信本公司將遵循政府補助所附加之條件，且將可收到該項補助時，始予以認列。

政府補助係於其意圖補償之相關成本於本公司認列為費用之期間內，按有系統之基礎認列於損益。

若政府補助係用於補償已發生之費用或損失，或係以給與本公司立即財務支援為目的且無未來相關成本，則於其可收取之期間認列於損益。

## (十四) 員工福利

### 1. 短期員工福利

短期員工福利相關負債係以換取員工服務而預期支付之非折現金額衡量。

### 2. 退職後福利

確定提撥退休計畫之退休金係於員工提供服務期間將應提撥之退休金數額認列為費用。

確定福利退休計畫之確定福利成本（含服務成本、淨利息及再衡量數）係採預計單位福利法精算。服務成本及淨確定福利負債（資產）淨利息於發生時認列為員工福利費用。再衡量數（含精算損益及扣除利息後之計畫資產報酬）於發生時認列於其他綜合損益並列入其他權益，後續期間不重分類至損益。

淨確定福利負債（資產）係確定福利退休計畫之提撥短絀（剩餘）。淨確定福利資產不得超過從該計畫退還提撥金或可減少未來提撥金之現值。

#### (十五) 所得稅

所得稅費用係當期所得稅及遞延所得稅之總和。

##### 1. 當期所得稅

依所得稅法規定計算之未分配盈餘加徵 10% 所得稅列為股東會決議年度之所得稅費用。

以前年度應付所得稅之調整，列入當期所得稅。

##### 2. 遞延所得稅

遞延所得稅係依帳載資產及負債帳面金額與計算課稅所得之課稅基礎二者所產生之暫時性差異計算。

遞延所得稅負債一般係就所有應課稅暫時性差異予以認列，而遞延所得稅資產則於很有可能具有課稅所得以供可減除暫時性差異或研究發展等支出所產生之所得稅抵減使用時認列。

與投資子公司相關之應課稅暫時性差異皆認列遞延所得稅負債，惟本公司若可控制暫時性差異迴轉之時點，且該暫時性差異很有可能於可預見之未來不會迴轉者除外。與此類投資有關之可減除暫時性差異，僅於其很有可能具有足夠課稅所得用以實現暫時性差異，且於可預見之未來預期將迴轉的範圍內，予以認列遞延所得稅資產。

遞延所得稅資產之帳面金額於每一資產負債表日予以重新檢視，並針對已不再很有可能具有足夠之課稅所得以供其回收所有或部分資產者，調減帳面金額。原未認列為遞延所得稅資產

者，亦於每一資產負債表日予以重新檢視，並在未來很有可能產生課稅所得以供其回收所有或部分資產者，調增帳面金額。

遞延所得稅資產及負債係以預期負債清償或資產實現當期之稅率衡量，該稅率係以資產負債表日已立法或已實質性立法之稅率及稅法為基礎。遞延所得稅負債及資產之衡量係反映本公司於資產負債表日預期回收或清償其資產及負債帳面金額之方式所產生之租稅後果。

### 3. 本年度之當期及遞延所得稅

當期及遞延所得稅係認列於損益，惟與認列於其他綜合損益或直接計入權益之項目相關之當期及遞延所得稅係分別認列於其他綜合損益或直接計入權益。

## 五、重大會計判斷、估計及假設不確定性之主要來源

本公司於採用會計政策時，對於不易自其他來源取得相關資訊者，管理階層必須基於歷史經驗及其他攸關之因素作出相關之判斷、估計及假設。實際結果可能與估計有所不同。

管理階層將對估計與基本假設持續檢視。若估計之修正僅影響當年度，則於修正當年度認列；若會計估計之修正同時影響當年度及未來期間，則於修正當年度及未來期間認列。

### (一) 應收帳款之估計減損

當有客觀證據顯示減損跡象時，本公司會考量未來現金流量之估計。減損損失之金額係以該資產之帳面金額及估計未來現金流量（排除尚未發生之未來信用損失）按該金融資產之原始有效利率折現之現值間的差額衡量。若未來實際現金流量少於預期，可能會產生重大減損損失。

### (二) 存貨之減損

存貨淨變現價值係正常營業過程中之估計售價減除至完工尚需投入之估計成本及完成出售所需之估計成本後之餘額估計，該等估計係依目前市場狀況及類似產品之歷史銷售經驗評估，市場情況之改變可能重大影響該等估計結果。

### (三) 確定福利計畫之認列

確定福利退休計畫應認列之確定福利成本及淨確定福利負債（資產）係使用預計單位福利法進行精算評價，其採用之精算假設包括折現率、員工離職率及薪資預期增加率等估計，若該等估計因市場與經濟情況之改變而有所變動，可能會重大影響應認列之費用與負債金額。

### 六、現金及約當現金

	105年12月31日	104年12月31日
庫存現金及週轉金	\$ 394	\$ 407
銀行支票及活期存款	103,818	63,016
約當現金（原始到期日在3個月以內之投資）		
銀行定期存款	<u>25,700</u>	<u>27,000</u>
	<u>\$129,912</u>	<u>\$ 90,423</u>

銀行存款於資產負債表日之市場利率區間如下：

	105年12月31日	104年12月31日
銀行存款	0.001%~0.92%	0.05%~0.87%

### 七、透過損益按公允價值衡量之金融工具

	105年12月31日	104年12月31日
<u>金融資產—流動</u>		
持有供交易		
非衍生金融資產		
一國內上市（櫃）股票	<u>\$ 2,629</u>	<u>\$ 2,316</u>

### 八、備供出售金融資產

	105年12月31日	104年12月31日
<u>流    動</u>		
國內投資		
基金受益憑證	<u>\$ 74,339</u>	<u>\$ 4,745</u>
<u>非  流  動</u>		
國內投資		
上市（櫃）股票	<u>\$ 33</u>	<u>\$ 4,750</u>

九、無活絡市場之債務工具投資

	<u>105年12月31日</u>	<u>104年12月31日</u>
<u>流動</u>		
原始到期日超過3個月之定期存款	<u>\$191,049</u>	<u>\$174,614</u>

原始到期日超過3個月之定期存款利率區間如下：

	<u>105年12月31日</u>	<u>104年12月31日</u>
原始到期日超過3個月之定期存款	0.001%~1.19%	0.10%~1.35%

十、應收票據、應收帳款及其他應收款

	<u>105年12月31日</u>	<u>104年12月31日</u>
<u>應收票據</u>		
因營業而發生	<u>\$ 38</u>	<u>\$ 26</u>
<u>應收帳款</u>		
應收帳款	111,482	136,353
減：備抵呆帳	( <u>22,327</u> )	( <u>23,871</u> )
	<u>89,155</u>	<u>112,482</u>
	<u>\$ 89,193</u>	<u>\$112,508</u>
<u>其他應收款</u>		
其他	<u>\$ 631</u>	<u>\$ 1,120</u>

本公司對商品銷售之平均授信期間為月結30天至90天，應收帳款不予計息。於決定應收票據及應收帳款可回收性時，本公司考量應收票據及應收帳款自原始授信日至資產負債表日信用品質之任何改變。其備抵呆帳係參考交易對方過去拖欠記錄及分析其目前財務狀況，以估計無法回收之金額。

於資產負債表日已逾期但本公司尚未認列備抵呆帳之應收帳款，因其信用品質並未重大改變，本公司管理階層認為仍可回收其金額，本公司對該等應收帳款並未持有任何擔保品或其他信用增強保障。

應收帳款之帳齡分析如下：

	105年12月31日	104年12月31日
未逾期帳款	\$ 71,348	\$ 88,693
60天以下	10,545	17,840
60天至120天	4,871	4,916
121天至365天	1,856	1,616
365天以上	<u>22,862</u>	<u>23,288</u>
合計	<u>\$111,482</u>	<u>\$136,353</u>

以上係以逾期天數為基準進行之帳齡分析。

已逾期但未減損應收帳款之帳齡分析如下：

	105年12月31日	104年12月31日
60天以下	\$ 10,543	\$ 17,361
60天至120天	4,792	4,860
121天至365天	1,707	1,520
365天以上	<u>459</u>	<u>48</u>
合計	<u>\$ 17,501</u>	<u>\$ 23,789</u>

以上係以逾期天數為基準進行之帳齡分析。

應收帳款之備抵呆帳變動資訊如下：

	個別評估之 減損損失	群組評估之 減損損失	合計
104年1月1日餘額	\$ 6,009	\$ 15,777	\$ 21,786
加：本年度提列呆帳費用	-	2,300	2,300
減：本年度重分類	<u>-</u>	<u>(215)</u>	<u>(215)</u>
104年12月31日餘額	<u>\$ 6,009</u>	<u>\$ 17,862</u>	<u>\$ 23,871</u>
105年1月1日餘額	\$ 6,009	\$ 17,862	\$ 23,871
加：本年度提列呆帳費用	-	-	-
減：本年度重分類	<u>-</u>	<u>(1,544)</u>	<u>(1,544)</u>
105年12月31日餘額	<u>\$ 6,009</u>	<u>\$ 16,318</u>	<u>\$ 22,327</u>

截至105年及104年12月31日止，已進行清算或處於重大財務困難之個別已減損應收帳款金額皆為6,009仟元，所認列之減損損失為應收帳款帳面金額與預期清算回收金額現值之差額。本公司對該等應收帳款餘額並未持有任何擔保品。

## 十一、存 貨

	<u>105年12月31日</u>	<u>104年12月31日</u>
製成品	\$ 34,467	\$ 46,340
在製品	72,742	84,297
原 料	<u>63,000</u>	<u>90,006</u>
	<u>\$170,209</u>	<u>\$220,643</u>

105 及 104 年度與存貨相關之銷貨成本分別為 271,266 仟元及 239,430 仟元。銷貨成本包括存貨跌價損失 1,018 仟元及 0 仟元。

## 十二、採用權益法之投資

	<u>105年12月31日</u>	<u>104年12月31日</u>
<u>投資子公司</u>		
非上市(櫃)公司		
Tech-Plan (BVI) Ltd.	<u>\$ 24,867</u>	<u>\$28,936</u>

本公司於資產負債表日對子公司之所有權權益及表決權百分比如下：

	<u>105年12月31日</u>	<u>104年12月31日</u>
Tech-Plan (BVI) Ltd.	100%	100%

本公司間接持有之投資子公司明細，請參閱附註三一。

105 及 104 年度採用權益法之子公司之損益及其他綜合損益份額，係依據各子公司同期間經會計師查核之財務報告認列。

## 十三、不動產、廠房及設備

	<u>104年度</u>			
	<u>年 初 餘 額</u>	<u>增 添 處</u>	<u>分 年 底 餘 額</u>	
<u>成 本</u>				
建築物	\$ 272,126	\$ 9,503	\$ -	\$ 281,629
機器設備	4,423	-	-	4,423
研發設備	16,651	2,071	-	18,722
運輸設備	3,009	-	-	3,009
辦公設備	2,256	1,098	-	3,354
其他設備	<u>2,190</u>	<u>115</u>	-	<u>2,305</u>
合 計	<u>300,655</u>	<u>\$ 12,787</u>	<u>\$ -</u>	<u>313,442</u>

(接次頁)

(承前頁)

		104年度		
		年初餘額	增 添 處	分 年 底 餘 額
<u>累計折舊</u>				
建築物		\$ 59,564	\$ 8,589	\$ -
機器設備		2,851	667	-
研發設備		6,012	4,261	-
運輸設備		1,755	502	-
辦公設備		809	754	-
其他設備		1,160	460	-
合 計		<u>72,151</u>	<u>\$ 15,233</u>	<u>\$ -</u>
淨 額		<u>\$ 228,504</u>		<u>\$ 226,058</u>

		105年度		
		年初餘額	增 添 處	分 年 底 餘 額
<u>成 本</u>				
建築物		\$ 281,629	\$ -	\$ -
機器設備		4,423	179	-
研發設備		18,722	3,828	-
運輸設備		3,009	-	-
辦公設備		3,354	1,767	-
其他設備		2,305	48	-
合 計		<u>313,442</u>	<u>\$ 5,822</u>	<u>\$ -</u>
<u>累計折舊</u>				
建築物		68,153	\$ 8,734	\$ -
機器設備		3,518	577	-
研發設備		10,273	4,668	-
運輸設備		2,257	500	-
辦公設備		1,563	999	-
其他設備		1,620	354	-
合 計		<u>87,384</u>	<u>\$ 15,832</u>	<u>\$ -</u>
淨 額		<u>\$ 226,058</u>		<u>\$ 216,048</u>

折舊費用係以直線基礎按下列耐用年數計提：

建築物	
主建築物	35至50年
內部裝潢	11年
機器設備	3至10年
研發設備	3至4年
辦公設備	3至5年
運輸設備	5年
租賃改良	10年
其他設備	3至7年

本公司設定抵押作為借款擔保之不動產、廠房及設備金額，請參閱附註二九。

#### 十四、無形資產

	104年度		
	年 初 餘 額	增 添	年 底 餘 額
成 本			
軟 體	\$ 20,945	\$ 1,243	\$ 22,188
其 他	4,810	1,497	6,307
合 計	<u>25,755</u>	<u>\$ 2,740</u>	<u>28,495</u>
累 計 攤 銷			
軟 體	14,752	\$ 3,399	18,151
其 他	3,042	684	3,726
合 計	<u>17,794</u>	<u>\$ 4,083</u>	<u>21,877</u>
淨 額	<u>\$ 7,961</u>		<u>\$ 6,618</u>

	105年度		
	年 初 餘 額	增 添	年 底 餘 額
成 本			
軟 體	\$ 22,188	\$ 458	\$ 22,646
其 他	6,307	1,809	8,116
合 計	<u>28,495</u>	<u>\$ 2,267</u>	<u>30,762</u>
累 計 攤 銷			
軟 體	18,151	\$ 825	18,976
其 他	3,726	2,685	6,411
合 計	<u>21,877</u>	<u>\$ 3,510</u>	<u>25,387</u>
淨 額	<u>\$ 6,618</u>		<u>\$ 5,375</u>

本公司無形資產係以直線基礎按 3 年計提攤銷費用。

#### 十五、其他資產

	105年12月31日	104年12月31日
流 動		
暫付款(一)	\$ 3,445	\$ 5,320
其他預付費用(二)	9,356	3,258
預付所得稅	2,310	3,032
其他(三)	48	107
	<u>\$ 15,159</u>	<u>\$ 11,717</u>
非 流 動		
質押定期存款	<u>\$ 9,800</u>	<u>\$ 9,800</u>

- (一) 暫付款主係支付標案保證金。
- (二) 其他預付費用主係保險費及電腦系統維護費用。
- (三) 其他主係信用狀開狀保證金等。

#### 十六、借 款

##### (一) 長期借款

	105年12月31日	104年12月31日
<u>擔保借款 (附註二九)</u>		
銀行借款(一)	\$ 16,337	\$ 19,120
銀行借款(二)	15,091	17,137
銀行借款(三)	-	530
	<u>31,428</u>	<u>36,787</u>
減：列為一年內到期部分	( <u>4,181</u> )	( <u>4,711</u> )
長期借款	<u>\$ 27,247</u>	<u>\$ 32,076</u>

- (一) 該銀行借款係以本公司建築物抵押擔保，自 96 年 7 月起，每個月為一期償還，至 111 年 7 月償清，截至 105 年及 104 年 12 月 31 日止，有效年利率分別為 1.46% 及 1.57%~1.74%。
- (二) 該銀行借款係以本公司建築物抵押擔保，自 102 年 10 月起，每 1 個月為一期償還，至 112 年 10 月償清，截至 105 年及 104 年 12 月 31 日止，有效年利率分別為 1.8% 及 2.10%。
- (三) 該銀行借款係以本公司建築物抵押擔保，自 90 年 1 月起，每 3 個月為一期償還，至 105 年 1 月償清，截至 104 年 12 月 31 日止，有效年利率為 1.67%~1.84%。

#### 十七、其他負債

	105年12月31日	104年12月31日
<u>流 動</u>		
其他應付款		
應付獎金	\$ 17,277	\$ 17,793
應付薪資	8,673	10,568
應付員工及董監事酬勞	3,582	-
其 他	<u>15,336</u>	<u>11,408</u>
	<u>\$ 44,868</u>	<u>\$ 39,769</u>
其他流動負債		
預收貨款	\$ 3,894	\$ 1,510
代收 款	<u>445</u>	<u>607</u>
	<u>\$ 4,339</u>	<u>\$ 2,117</u>

## 十八、退職後福利計畫

### (一) 確定提撥計畫

本公司所適用「勞工退休金條例」之退休金制度，係屬政府管理之確定提撥退休計畫，依員工每月薪資 6% 提撥退休金至勞工保險局之個人專戶。

### (二) 確定福利計畫

本公司依我國「勞動基準法」辦理之退休金制度係屬政府管理之確定福利退休計畫。員工退休金之支付，係根據服務年資及核准退休日前 6 個月平均工資計算。本公司按員工每月薪資總額 2% 提撥退休金，交由勞工退休準備金監督委員會以該委員會名義存入台灣銀行之專戶，年度終了前，若估算專戶餘額不足給付次一年度內預估達到退休條件之勞工，次年度 3 月底前將一次提撥其差額。該專戶係委託勞動部勞動基金運用局管理，本公司並無影響投資管理策略之權利。

列入個體資產負債表之確定福利計畫金額列示如下：

	<u>105年12月31日</u>	<u>104年12月31日</u>
確定福利義務現值	\$ 66,321	\$ 75,255
計畫資產公允價值	( <u>33,352</u> )	( <u>39,284</u> )
淨確定福利負債	<u>\$ 32,969</u>	<u>\$ 35,971</u>

淨確定福利負債（資產）變動如下：

	<u>確 定 福 利 計 畫 資 產</u>	<u>淨 確 定 福 利</u>	
	<u>義 務 現 值</u>	<u>負 債 ( 資 產 )</u>	
104 年 1 月 1 日	<u>\$ 71,631</u>	<u>( \$ 35,648 )</u>	<u>\$ 35,983</u>
服務成本			
當期服務成本	254	-	254
利息費用（收入）	<u>1,361</u>	( <u>711</u> )	<u>650</u>
認列於損益	<u>1,615</u>	( <u>711</u> )	<u>904</u>

（接次頁）

(承前頁)

	確 定 福 利 義 務 現 值	計 畫 資 產 公 允 價 值	淨 確 定 福 利 負 債 ( 資 產 )
再衡量數			
計畫資產報酬 (除包 含於淨利息之金 額外)	\$ -	(\$ 226)	(\$ 226)
精算 (利益) 損失— 經驗調整	<u>2,819</u>	<u>-</u>	<u>2,819</u>
認列於其他綜合損益	<u>2,819</u>	<u>( 226)</u>	<u>2,593</u>
雇主提撥	<u>-</u>	<u>( 3,509)</u>	<u>( 3,509)</u>
福利支付	<u>( 810)</u>	<u>810</u>	<u>-</u>
104 年 12 月 31 日	<u>75,255</u>	<u>( 39,284)</u>	<u>35,971</u>
服務成本			
當期服務成本	428	-	428
利息費用 (收入)	<u>1,279</u>	<u>( 698)</u>	<u>581</u>
認列於損益	<u>1,707</u>	<u>( 698)</u>	<u>1,009</u>
再衡量數			
計畫資產報酬 (除包 含於淨利息之金 額外)	-	460	460
精算 (利益) 損失— 經驗調整	<u>( 1,399)</u>	<u>-</u>	<u>( 1,399)</u>
認列於其他綜合損益	<u>( 1,399)</u>	<u>460</u>	<u>( 939)</u>
雇主提撥	<u>-</u>	<u>( 3,072)</u>	<u>( 3,072)</u>
福利支付	<u>( 9,242)</u>	<u>9,242</u>	<u>-</u>
105 年 12 月 31 日	<u>\$ 66,321</u>	<u>(\$ 33,352)</u>	<u>\$ 32,969</u>

本公司因「勞動基準法」之退休金制度暴露於下列風險：

1. 投資風險：勞動部勞動基金運用局透過自行運用及委託經營方式，將勞工退休基金分別投資於國內（外）權益證券與債務證券及銀行存款等標的，惟本公司之計畫資產得分配金額係以不低於當地銀行 2 年定期存款利率計算而得之收益。
2. 利率風險：政府公債之利率下降將使確定福利義務現值增加，惟計畫資產之債務投資報酬亦會隨之增加，兩者對淨確定福利負債之影響具有部分抵銷之效果。
3. 薪資風險：確定福利義務現值之計算係參考計畫成員之未來薪資。因此計畫成員薪資之增加將使確定福利義務現值增加。

本公司之確定福利義務現值係由合格精算師進行精算，衡量日之重大假設如下：

	<u>105年12月31日</u>	<u>104年12月31日</u>
折現率	1.70%	1.70%
薪資預期增加率	3.00%	3.00%

若重大精算假設分別發生合理可能之變動，在所有其他假設維持不變之情況下，將使確定福利義務現值增加（減少）之金額如下：

	<u>105年12月31日</u>	<u>104年12月31日</u>
折現率		
增加 0.25%	(\$ 2,136)	(\$ 2,370)
減少 0.25%	<u>\$ 2,231</u>	<u>\$ 2,475</u>
薪資預期增加率		
增加 0.25%	<u>\$ 9,318</u>	<u>\$ 10,345</u>
減少 0.25%	(\$ 7,995)	(\$ 8,855)

由於精算假設可能彼此相關，僅單一假設變動之可能性不大，故上述敏感度分析可能無法反映確定福利義務現值實際變動情形。

	<u>105年12月31日</u>	<u>104年12月31日</u>
預期1年內提撥金額	<u>\$ 3,072</u>	<u>\$ 3,509</u>
確定福利義務平均到期期間	15年	16年

## 十九、權益

### (一) 普通股股本

	<u>105年12月31日</u>	<u>104年12月31日</u>
額定股數（仟股）	<u>128,000</u>	<u>128,000</u>
額定股本	<u>\$ 1,280,000</u>	<u>\$ 1,280,000</u>
已發行且已收足股款之股數 （仟股）	<u>70,921</u>	<u>70,921</u>
已發行股本	<u>\$ 709,206</u>	<u>\$ 709,206</u>

已發行之普通股每股面額為 10 元，每股享有一表決權及收取股利之權利。

## (二) 資本公積

	105年12月31日	104年12月31日
<u>得用以彌補虧損、發放現金或撥充股本(註)</u>		
股票發行溢價	\$ 8,331	\$ 8,331
可轉換公司債轉換	31,731	31,731
庫藏股票交易	<u>9,357</u>	<u>9,357</u>
	<u>\$ 49,419</u>	<u>\$ 49,419</u>

註：此類資本公積得用以彌補虧損，亦得於公司無虧損時，用以發放現金或撥充股本，惟撥充股本時每年以實收股本之一定比率為限。

## (三) 保留盈餘及股利政策

依 104 年 5 月公司法之修正，股息及紅利之分派限於股東，員工非屬盈餘分派之對象。本公司已於 105 年 6 月 23 日股東常會決議通過修正章程之盈餘分派政策，並於章程中另外訂定員工及董監事酬勞之分派政策。

修正後章程之盈餘分派政策規定，本公司年度決算如有盈餘，依法繳納稅捐，彌補累積虧損後，再提 10% 為法定盈餘公積，其餘再依法令規定提列或迴轉特別盈餘公積；如尚有餘額，併同累積未分配盈餘，由董事會擬具盈餘分配議案，提請股東會決議分派股東股息紅利。修正前後章程之員工及董監事酬勞分派政策，參閱附註二一、(五)員工福利費用。

另依據本公司章程規定，本公司為持續擴充規模與增加獲利能力，並兼顧資本適足率，採取剩餘股利政策，分派股票股利以保留所需資金，其餘部分得以現金股利方式分派。前述現金股利配發總額以不低於股利分配總額 10% 為原則。

法定盈餘公積應提撥至其餘額達公司實收股本總額時為止。法定盈餘公積得用以彌補虧損。公司無虧損時，法定盈餘公積超過實收股本總額 25% 之部分除得撥充股本外，尚得以現金分配。

本公司依金管證發字第 1010012865 號函、金管證發字第 1010047490 號函、金管證發字第 1030006415 號及「採用國際財務報導準則 (IFRSs) 後，提列特別盈餘公積之適用疑義問答」等規定提列及迴轉特別盈餘公積。

分配未分配盈餘時，除屬非中華民國境內居住者之股東外，其餘股東可獲配按股利分配日之稅額扣抵比率計算之股東可扣抵稅額。

本公司於 104 年 6 月 22 日舉行股東常會，決議通過 103 年度盈餘分配案如下：

	<u>盈餘分配案</u>	<u>每股股利 (元)</u>
法定盈餘公積	\$ 1,234	\$ -
現金股利	10,638	0.15

本公司 105 年 6 月 23 日股東會決議通過虧損撥補案如下：

	<u>虧損撥補</u>
年初待彌補虧損	(\$ 14,318)
以法定盈餘公積彌補虧損	<u>7,957</u>
年底待彌補虧損	(\$ <u>6,361</u> )

本公司 106 年 3 月 21 日董事會擬議 105 年度盈餘分配案如下：

	<u>盈餘分配案</u>	<u>每股股利 (元)</u>
法定盈餘公積	\$ 2,263	
特別盈餘公積	1,181	
現金股利	19,147	\$ 0.27

有關 105 年度之盈餘分配案尚待預計於 106 年 6 月 19 日召開之股東常會決議。

#### (四) 其他權益項目

##### 1. 國外營運機構財務報表換算之兌換差額

	<u>105年度</u>	<u>104年度</u>
年初餘額	\$ 159	\$ 3,762
換算國外營運機構財務報表所產生之兌換差額	( <u>1,438</u> )	( <u>3,603</u> )
年底餘額	(\$ <u>1,279</u> )	\$ <u>159</u>

2. 備供出售金融資產未實現損益

	105年度	104年度
年初餘額	\$ 62	\$ 620
備供出售金融資產未實現(損)益	5,142	( 558)
處分備供出售金融資產累計損益重分類至損益	( 5,106)	-
年底餘額	<u>\$ 98</u>	<u>\$ 62</u>

二十、營業收入

	105年度	104年度
U 介面多工機	\$260,261	\$216,352
光纖網路存取設備	128,249	162,084
時槽交換機	30,002	20,001
其他	88,849	56,576
	<u>\$507,361</u>	<u>\$455,013</u>

二一、繼續營業單位淨利及其他綜合損益

繼續營業單位淨利係包含以下項目：

(一) 其他收入

	105年度	104年度
利息收入—銀行存款	\$ 1,826	\$ 2,491
補助款收入	967	1,933
其他	406	923
	<u>\$ 3,199</u>	<u>\$ 5,347</u>

(二) 其他利益及損失

	105年度	104年度
淨外幣兌換淨(損失)利益	(\$ 3,644)	\$ 4,393
處分備供出售金融資產淨利益	5,055	588
透過損益按公允價值衡量之金融工具利益(損失)	303	( 983)
其他	101	-
	<u>\$ 1,815</u>	<u>\$ 3,998</u>

(三) 財務成本

	105年度	104年度
銀行借款利息	<u>\$ 574</u>	<u>\$ 768</u>

(四) 折舊及攤銷

	105年度	104年度
不動產、廠房及設備	\$ 15,832	\$ 15,233
無形資產	<u>3,510</u>	<u>4,083</u>
合計	<u>\$ 19,342</u>	<u>\$ 19,316</u>

折舊費用依功能別彙總

營業成本	\$ 4,079	\$ 4,148
推銷費用	560	527
管理費用	1,180	1,168
研究費用	<u>10,013</u>	<u>9,390</u>
	<u>\$ 15,832</u>	<u>\$ 15,233</u>

攤銷費用依功能別彙總

營業成本	\$ 582	\$ 618
推銷費用	64	62
管理費用	69	50
研究費用	<u>2,795</u>	<u>3,353</u>
	<u>\$ 3,510</u>	<u>\$ 4,083</u>

(五) 員工福利費用

	105年度	104年度
退職後福利(附註十八)		
確定提撥計畫	\$ 6,282	\$ 6,729
確定福利計畫	<u>1,009</u>	<u>904</u>
	7,291	7,633
其他員工福利	<u>160,892</u>	<u>172,692</u>
員工福利費用合計	<u>\$168,183</u>	<u>\$180,325</u>

依功能別彙總

營業成本	\$ 32,779	\$ 35,826
營業費用	<u>135,404</u>	<u>144,499</u>
合計	<u>\$168,183</u>	<u>\$180,325</u>

1. 105 及 104 年度員工酬勞及董監事酬勞

依 104 年 5 月修正後公司法及 105 年 6 月經股東會決議之修正章程，本公司係以當年度扣除分派員工及董監酬勞前之稅前利益，於保留彌補累積虧損數額後如尚有餘額，分別以不低於 10% 及不高於 5% 提撥員工酬勞及董監事酬勞。本公司於 104 年度為虧損，故無估列員工酬勞及董監事酬勞。105 年度員工酬勞及董監事酬勞於 106 年 3 月 21 日經董事會決議如下：

估列比例

	105年度	104年度
員工酬勞	10%	-
董監事酬勞	2%	-

金 額

	105年度			104年度		
	現	金	票	現	金	票
員工酬勞	\$	2,985	\$ -	\$	-	-
董監事酬勞		597	-		-	-

年度個體財務報告通過發布日後若金額仍有變動，則依會計估計變動處理，於次一年度調整入帳。

有關本公司 106 及 105 年董事會決議之員工酬勞及董監事酬勞資訊，請至台灣證券交易所「公開資訊觀測站」查詢。

2. 103 年度員工紅利及董監事酬勞

104 年 6 月 22 日股東常會決議通過 103 年度之員工紅利及董監事酬勞，以及個體財務報告認列金額如下：

	員 工 紅 利	董 監 事 酬 勞
股東會決議配發金額	\$ 1,209	\$ 242
財務報表認列金額	1,260	273

上述差異分別調整為 104 年度之損益。

有關本公司 104 年股東會決議之員工紅利及董監事酬勞資訊，請至台灣證券交易所「公開資訊觀測站」查詢。

(六) 外幣兌換損益

	105年度	104年度
外幣兌換利益總額	\$ 5,362	\$ 11,046
外幣兌換損失總額	( 9,006)	( 6,653)
淨(損)益	<u>(\$ 3,644)</u>	<u>\$ 4,393</u>

二二、繼續營業單位所得稅

(一) 認列於損益之所得稅

所得稅費用之主要組成項目如下：

	105年度	104年度
當期所得稅		
本年度產生者	\$ 3,939	\$ 33
以前年度之調整	( 722)	( 267)
	3,217	( 234)
遞延所得稅		
本年度產生者	107	501
虧損扣抵	315	( 664)
認列於損益之所得稅費用(利益)	<u>\$ 3,639</u>	<u>(\$ 397)</u>

會計所得與所得稅費用之調節如下：

	105年度	104年度
稅前淨利(損)	<u>\$ 31,695</u>	<u>(\$ 13,084)</u>
稅前淨利(損)按法定稅率計算之所得稅費用	\$ 5,388	(\$ 2,224)
未認列之可減除暫時性差異	( 1,027)	2,061
未分配盈餘加徵	-	33
以前年度之當期所得稅費用於本年度之調整	( 722)	( 267)
認列於損益之所得稅費用(利益)	<u>\$ 3,639</u>	<u>(\$ 397)</u>

本公司適用之稅率為 17%。

由於 106 年度股東會盈餘分配情形尚具不確定性，故 105 年度未分配盈餘加徵 10% 所得稅之潛在所得稅後果尚無法可靠決定。

(二) 遞延所得稅資產

遞延所得稅資產之變動如下：

105 年度

遞延所得稅資產	年初餘額	本年度變動	年底餘額
暫時性差異			
遞延銷貨毛利	\$ 531	(\$ 660)	(\$ 129)
未實現兌換損失	( 725)	564	( 161)
備抵存貨跌價損失	<u>1,436</u>	<u>( 11)</u>	<u>1,425</u>
	1,242	( 107)	1,135
虧損扣抵	<u>664</u>	<u>( 315)</u>	<u>349</u>
	<u>\$ 1,906</u>	<u>(\$ 422)</u>	<u>\$ 1,484</u>

104 年度

遞延所得稅資產	年初餘額	本年度變動	年底餘額
暫時性差異			
遞延銷貨毛利	\$ 345	\$ 186	\$ 531
未實現兌換損失	( 38)	( 687)	( 725)
備抵存貨跌價損失	<u>1,436</u>	<u>-</u>	<u>1,436</u>
	1,743	( 501)	1,242
虧損扣抵	<u>-</u>	<u>664</u>	<u>664</u>
	<u>\$ 1,743</u>	<u>\$ 163</u>	<u>\$ 1,906</u>

(三) 未於資產負債表中認列遞延所得稅資產之可減除暫時性差異

	105年12月31日	104年12月31日
可減除暫時性差異	<u>\$ 1,773</u>	<u>\$ 2,539</u>

(四) 未使用之虧損扣抵相關資訊

截至 105 年 12 月 31 日止，本公司虧損扣抵相關資訊如下：

尚未扣抵餘額	最後扣抵年度
<u>\$ 349</u>	114 年度

(五) 兩稅合一相關資訊

	105年12月31日	104年12月31日
未分配盈餘		
87 年度以後	<u>\$ 22,634</u>	<u>(\$ 14,318)</u>
股東可扣抵稅額帳戶餘額	<u>\$ 171</u>	<u>\$ 271</u>

本公司預計 105 年度盈餘分配之稅額扣抵比率為 0.01%。104 年度為待彌補虧損，故無稅額扣抵比率。

依所得稅法規定，本公司分配屬於 87 年度(含)以後之盈餘時，本國股東可按股利分配日之稅額扣抵比率計算可獲配之股東可扣抵稅額。

由於實際分配予股東之可扣抵稅額，應以股利分配日之股東可扣抵稅額帳戶餘額為準，因此本公司預計 105 年度盈餘分配之稅額扣抵比率可能與將來實際分配予股東時所適用之稅額扣抵比率有所差異。

本公司無屬於 86 年(含)以前之未分配盈餘。

#### (六) 所得稅核定情形

本公司截至 103 年度止之營利事業所得稅申報案件，業經稅捐稽徵機關核定。

#### 二三、每股盈餘(虧損)

	105年度	104年度
基本每股盈餘(虧損)	<u>\$ 0.40</u>	<u>(\$ 0.18)</u>
稀釋每股盈餘(虧損)	<u>\$ 0.39</u>	<u>(\$ 0.18)</u>

用以計算每股盈餘(虧損)之淨利(損)及普通股加權平均股數如下：

#### 本年度淨利(損)

	105年度	104年度
用以計算基本及稀釋每股盈餘(虧損)之淨利(損)	<u>\$ 28,056</u>	<u>(\$ 12,687)</u>

#### 股 數

	105年度	104年度
用以計算基本每股盈餘之普通股加權平均股數	70,921	70,921
具稀釋作用潛在普通股之影響： 員工酬勞	<u>307</u>	<u>-</u>
用以計算稀釋每股盈餘之普通股加權平均股數	<u>71,228</u>	<u>70,921</u>

若本公司得選擇以股票或現金發放員工酬勞，則計算稀釋每股盈餘時，假設員工酬勞將採發放股票方式，並於該潛在普通股具有稀釋作用時計入加權平均流通在外股數，以計算稀釋每股盈餘。於次年度決議員工酬勞發放股數前計算稀釋每股盈餘時，亦繼續考量該等潛在普通股之稀釋作用。

#### 二四、政府補助

本公司 102 年度取得經濟部科技研究發展專案新產品開發補助，105 年度及 104 年度相關之政府補助款分別為 967 仟元及 1,933 仟元，該等金額已包含於其他收入項下。

#### 二五、營業租賃協議

本公司以營業租賃方式向科學工業園區管理局承租土地，租期於 115 年 12 月前陸續到期，依租約規定，期滿時本公司得續約，惟科學工業園區管理局得依規定調整租金，目前每年土地租金約為 2,103 仟元。

不可取消營業租賃之未來最低租賃給付總額如下：

	105年12月31日	104年12月31日
不超過1年	\$ 2,103	\$ 2,243
1~5年	5,777	7,075
超過5年	4,395	5,346
	<u>\$ 12,275</u>	<u>\$ 14,664</u>

#### 二六、資本風險管理

本公司進行資本管理以確保集團內各企業能夠繼續經營之前提下，藉由將債務及權益餘額最適化，以使股東報酬極大化。本公司之整體策略並無重大變化。

本公司之資本結構係由本公司之權益（即股本、資本公積、保留盈餘及其他權益項目）組成。

本公司不須遵守其他外部資本規定。

## 二七、金融工具

### (一) 公允價值資訊－以重複性基礎按公允價值衡量之金融工具

#### 1. 公允價值層級

105年12月31日

	第 1 等級	第 2 等級	第 3 等級	合 計
透過損益按公允價值衡 量之金融資產				
持有供交易之非衍 生金融資產	\$ 2,629	\$ -	\$ -	\$ 2,629
備供出售金融資產				
基金受益憑證	\$ 74,339	\$ -	\$ -	\$ 74,339
國內上市(櫃)有價 證券	33	-	-	33
合 計	\$ 74,372	\$ -	\$ -	\$ 74,372

104年12月31日

	第 一 級	第 二 級	第 三 級	合 計
透過損益按公允價值衡 量之金融資產				
持有供交易之非衍 生金融資產	\$ 2,316	\$ -	\$ -	\$ 2,316
備供出售金融資產				
基金受益憑證	\$ 4,745	\$ -	\$ -	\$ 4,745
國內上市(櫃)有價 證券	4,750	-	-	4,750
合 計	\$ 9,495	\$ -	\$ -	\$ 9,495

105及104年度無第1等級與第2等級公允價值衡量間移轉之情形。

#### (二) 金融工具之種類

	<u>105年12月31日</u>	<u>104年12月31日</u>
<u>金融資產</u>		
透過損益按公允價值衡量		
持有供交易	\$ 2,629	\$ 2,316
放款及應收款(註1)	424,428	393,533
備供出售金融資產(註2)	74,372	9,495
<u>金融負債</u>		
以攤銷後成本衡量(註3)	77,979	83,855

註 1：餘額係包含現金及約當現金、無活絡市場之債務工具投資、應收票據及帳款（含關係人）、其他應收款（含關係人）及質押定期存款等以攤銷後成本衡量之放款及應收款。

註 2：餘額係包含分類為備供出售之以成本衡量金融資產餘額。

註 3：餘額係包含應付帳款（含關係人）及長期借款（含一年內到期之部分）等以攤銷後成本衡量之金融負債。

### (三) 財務風險管理目的與政策

本公司主要金融工具包括權益及債務工具投資、現金及約當現金、應收票據及帳款、銀行借款、應付票據及應付帳款。本公司之財務管理部門係為各業務單位提供服務，統籌協調進入國內與國際金融市場操作，藉由依照風險程度與廣度分析暴險之內部風險報告監督及管理本公司營運有關之財務風險。該等風險包括市場風險（包含匯率風險及利率風險）、信用風險及流動性風險。

本公司透過衍生金融工具規避暴險，以減輕該等風險之影響。衍生金融工具之運用受本公司董事會通過之政策所規範，其為匯率風險、利率風險、信用風險、衍生性金融工具與非衍生性金融工具之運用以及剩餘流動資金之投資書面原則。內部稽核人員持續地針對政策之遵循與暴險額度進行複核。本公司並未以投機目的而進行金融工具（包括衍生性金融工具）之交易。

財務管理部門每季對本公司之董事會提出報告，該委員會係為專責監督風險與落實政策以減輕暴險之獨立組織。

#### 1. 市場風險

本公司之營運活動使本公司承擔之主要財務風險為外幣匯率變動風險（參閱下述(1)）以及利率變動風險（參閱下述(2)）。

本公司有關金融工具市場風險之暴險及其對該等暴險之管理與衡量方式並無改變。

## (1) 匯率風險

本公司從事外幣計價之銷貨與進貨交易，因而使本公司產生匯率變動暴險。本公司匯率暴險之管理係於政策許可之範圍內，利用遠期外匯合約管理風險。

本公司於資產負債表日非功能性貨幣計價之貨幣性資產與貨幣性負債帳面金額以及具匯率風險暴險之衍生工具帳面金額，參閱附註三十。

### 敏感度分析

本公司主要受到美金匯率波動之影響。

下表詳細說明當新台幣（功能性貨幣）對各攸關外幣之匯率增加及減少 1% 時，本公司之敏感度分析。1% 係為集團內部向主要管理階層報告匯率風險時所使用之敏感度比率，亦代表管理階層對外幣匯率之合理可能變動範圍之評估。敏感度分析僅包括流通在外之外幣貨幣性項目及指定為現金流量避險之遠期外匯合約，並將其年底之換算以匯率變動 1% 予以調整。下表之正數係表示當新台幣相對於各相關貨幣貶值 1% 時，將使稅前淨利增加之金額；當新台幣相對於各相關貨幣升值 1% 時，其對稅前淨利之影響將為同金額之負數。

	美 金 之 影 響	
	105年度	104年度
損 益	\$ 1,701(i)	\$ 1,368(i)

(i) 主要源自於本公司於資產負債表日尚流通在外且未進行現金流量避險之美金計價現金及約當現金、應收、應付款項。

## (2) 利率風險

因本公司內之個體同時以固定及浮動利率借入資金，因而產生利率暴險。本公司藉由維持一適當之固定及浮動利率組合來管理利率風險。

本公司於資產負債表日受利率暴險之金融資產及金融負債帳面金額如下：

	105年12月31日	104年12月31日
具公允價值利率風險		
— 金融資產	\$139,251	\$112,224
具現金流量利率風險		
— 金融資產	191,494	162,643
— 金融負債	31,428	36,787

### 敏感度分析

下列敏感度分析係依非衍生工具於資產負債表日之利率暴險而決定。對於浮動利率資產，其分析方式係假設資產負債表日流通在外之負債金額於報導期間皆流通在外。本公司內部向主要管理階層報告利率時所使用之變動率為利率增加或減少 0.1%，此亦代表管理階層對利率之合理可能變動範圍之評估。

若利率增加／減少 0.1%，在所有其他變數維持不變之情況下，本公司 105 及 104 年度之稅前淨利將分別增加／減少 160 仟元及 126 仟元，主因為本公司之變動利率淨資產利率暴險。

## 2. 信用風險

信用風險係指交易對方拖欠合約義務而造成本公司損失之風險。截至資產負債表日，本公司可能因交易對方未履行義務及本公司提供財務保證造成財務損失之最大信用風險暴險主要係來自於個體資產負債表所認列之金融資產帳面金額。

## 3. 流動性風險

本公司係透過管理及維持足夠部位之現金以支應營運並減輕現金流量波動之影響。

### (1) 非衍生金融負債之流動性及利率風險表

非衍生金融負債剩餘合約到期分析係依本公司最早可能被要求還款之日期，按金融負債未折現現金流量（包含本金及估計利息）編製。因此，本公司可被要求立即還款

之銀行借款，係列於下表最早之期間內，不考慮銀行立即執行該權利之機率；其他非衍生金融負債到期分析係依照約定之還款日編製。

105年12月31日					
	要求即付或 短於1個月	1至3個月	3個月至1年	1年以上	合計
<b>非衍生金融負債</b>					
應付帳款	\$ 30,156	\$ 15,322	\$ 246	\$ -	\$ 45,724
其他應付款	36,105	2,356	5,051	-	43,512
長期借款(含一年內到期之部分)	348	697	3,136	27,247	31,428
	<u>\$ 66,609</u>	<u>\$ 18,375</u>	<u>\$ 8,433</u>	<u>\$ 27,247</u>	<u>\$ 120,664</u>

104年12月31日					
	要求即付或 短於1個月	1至3個月	3個月至1年	1年以上	合計
<b>非衍生金融負債</b>					
應付帳款	\$ 29,702	\$ 17,366	\$ -	\$ -	\$ 47,068
其他應付款	28,544	1,753	10,078	-	40,375
長期借款(含一年內到期之部分)	878	697	3,136	32,076	36,787
	<u>\$ 59,124</u>	<u>\$ 19,816</u>	<u>\$ 13,214</u>	<u>\$ 32,076</u>	<u>\$ 124,230</u>

## 二八、關係人交易

除已於其他附註揭露外，本公司與關係人間之交易如下。

### (一) 營業收入

帳列項目	關係人類別	105年度	104年度
銷貨收入	子公司	\$ 1,141	\$ 950
	關聯企業	-	82
		<u>\$ 1,141</u>	<u>\$ 1,032</u>

### (二) 進貨

關係人類別	105年度	104年度
子公司	<u>\$ 12,046</u>	<u>\$ 12,677</u>

本公司向關係人之進銷貨，均未向其他供應商購買及客戶銷售，因是無市價可供比較，其成交價格係參考市場行情並由雙方決定之。

### (三) 應收關係人款項

帳列項目	關係人類別	105年12月31日	104年12月31日
應收帳款—	子公司		
關係人		<u>\$ 381</u>	<u>\$ 151</u>

流通在外之應收關係人款項未收取保證。105 及 104 年度應收關係人款項並未提列呆帳費用。

(四) 應付關係人款項

帳列項目	關係人類別	105年12月31日	104年12月31日
應付帳款— 關係人	子公司	\$ 2,461	\$ 5,691

流通在外之應付關係人款項餘額係未提供擔保。

(五) 其他應收款

帳列項目	關係人類別	105年12月31日	104年12月31日
其他應收款	子公司	\$ 10,523	\$ 10,434
減：備抵呆帳	子公司	( 7,061)	( 5,517)
		\$ 3,462	\$ 4,917

本公司對關係人之銷售價格，與一般客戶相當，但一般客戶之收款期限為 60 至 90 天，而關係人則為 180 天，惟目前暫依子公司資金狀況收取。截至 105 年及 104 年底止應收關係人帳款超過上述收款期間部分已自應收關係人款項轉列為其他應收款—關係人，其帳齡分佈情形如下：

105 年 12 月 31 日

關係人類別	逾期30至60天	逾期30至60天	逾期61至120天	合計
子公司	\$ -	\$ -	\$ 7,078	\$ 7,078

104 年 12 月 31 日

關係人類別	逾期30至60天	逾期30至60天	逾期61至120天	合計
子公司	\$ -	\$ -	\$ 6,987	\$ 6,987

(六) 主要管理階層薪酬

	105年度	104年度
短期員工福利	\$ 18,226	\$ 20,927
退職後福利	581	684
其他員工福利	3,397	3,595
	\$ 22,204	\$ 25,206

董事及其他主要管理階層之薪酬係由薪酬委員會依照個人績效及市場趨勢決定。

## 二九、質抵押之資產

下列資產業經提供為向銀行借款、履約保證金及租賃押金之擔保品：

	105年12月31日	104年12月31日
質押定期存款（帳列其他資產—非流動）	\$ 9,800	\$ 9,800
建築物—淨額	78,329	147,851
存出保證金	<u>8,691</u>	<u>14,444</u>
	<u>\$ 96,820</u>	<u>\$172,095</u>

## 三十、具重大影響之外幣資產及負債資訊

以下資訊係按本公司功能性貨幣以外之外幣彙總表達，所揭露之匯率係指該等外幣換算至功能性貨幣之匯率。具重大影響之外幣資產及負債如下：

105年12月31日

	外	幣	匯	率	帳	面	金	額
<u>金 融 資 產</u>								
<u>貨幣性項目</u>								
美 元	\$	5,762		32.250		\$	185,825	
歐 元		340		33.900			11,526	
人 民 幣		1,249		4.617			<u>5,767</u>	
							<u>\$ 203,118</u>	
<u>非貨幣性項目</u>								
<u>採權益法之子公司</u>								
美 元		755		32.250		\$	<u>24,349</u>	
<u>金 融 負 債</u>								
<u>貨幣性項目</u>								
美 元		489		32.250		\$	15,770	
人 民 幣		533		4.617			<u>2,461</u>	
							<u>\$ 18,231</u>	

104 年 12 月 31 日

		外	幣	匯	率	帳	面	金	額
<u>金 融 資 產</u>									
<u>貨幣性項目</u>									
美	元	\$	4,515		32.825	\$		148,205	
歐	元		382		35.880			13,706	
人	民		305		4.995			1,523	
								<u>\$ 163,434</u>	
<u>非貨幣性項目</u>									
採權益法之子公司									
	美	元	986		32.825	\$		<u>32,365</u>	
<u>金 融 負 債</u>									
<u>貨幣性項目</u>									
美	元		348		32.825	\$		11,423	
人	民		1,139		4.995			5,758	
								<u>\$ 17,181</u>	

具重大影響之外幣兌換損益（未實現）如下：

		105年度		104年度	
外	幣	匯	率	匯	率
美	金	32.250	淨兌換損益	32.825	淨兌換損益
			<u>\$ 3,213</u>		<u>\$ 4,266</u>

### 三一、附註揭露事項

(一) 重大交易事項及(二)轉投資事業相關資訊：

1. 資金貸與他人：無
2. 為他人背書保證：無
3. 期末持有有價證券情形（不包含投資子公司、關聯企業及合資權益部分）。（附表一）
4. 累積買進或賣出同一有價證券之金額達新臺幣 3 億元或實收資本額 20% 以上：無
5. 取得不動產之金額達新臺幣 3 億元或實收資本額 20% 以上：無
6. 處分不動產之金額達新臺幣 3 億元或實收資本額 20% 以上：無
7. 與關係人進、銷貨之金額達新臺幣 1 億元或實收資本額 20% 以上：無
8. 應收關係人款項達新臺幣 1 億元或實收資本額 20% 以上：無

9. 從事衍生工具交易：無。
10. 被投資公司名稱、所在地區.....等相關資訊（不包含大陸被投資公司）。（附表二）

(三) 大陸投資資訊

1. 大陸被投資公司名稱、主要營業項目、實收資本額、投資方式、資金匯出入情形、持股比例、本期損益及認列之投資損益、期末投資帳面金額、已匯回投資損益及赴大陸地區投資限額：請參閱附表三。
2. 與大陸被投資公司直接或間接經由第三地區所發生下列之重大交易事項，及其價格、付款條件、未實現損益：附表四。

星通資訊股份有限公司  
 期末持有有價證券情形  
 民國 105 年 12 月 31 日

附表一

單位：除另予註明者外，為新台幣仟元

持有之公司	有價證券種類	有價證券名稱	與發行人之關係	種類	科目	期末				備註
						股數、單位數(仟)帳	面金額	持股比例(%)	市價或淨額	
本公司	普通股	鴻海精密工業股份有限公司	-	透過損益按公允價值衡量之金融資產—流動	19	\$ 1,603	-	\$ 1,603	註一	
本公司	普通股	上銀科技股份有限公司	-	透過損益按公允價值衡量之金融資產—流動	3	476	-	476	註一	
本公司	普通股	震鴻光電科技股份有限公司	-	透過損益按公允價值衡量之金融資產—流動	3	178	-	178	註一	
本公司	普通股	正達國際光電股份有限公司	-	透過損益按公允價值衡量之金融資產—流動	3	68	-	68	註一	
本公司	普通股	台灣東洋藥品工業股份有限公司	-	透過損益按公允價值衡量之金融資產—流動	1	49	-	49	註一	
本公司	普通股	橋椿金屬股份有限公司	-	透過損益按公允價值衡量之金融資產—流動	2	80	-	80	註一	
本公司	普通股	晟銘電子科技股份有限公司	-	透過損益按公允價值衡量之金融資產—流動	10	175	-	175	註一	
本公司	基金	聯邦貨幣市場基金	-	備供出售金融資產—流動	3,117	40,773	-	40,773	註一	
本公司	基金	聯邦優勢策略全球債券基金	-	備供出售金融資產—流動	2,047	33,566	-	33,566	註一	
本公司	普通股	聯合光纖通訊股份有限公司	-	備供出售金融資產—非流動	1	33	-	33	註一	
本公司	特別股	傳承光電股份有限公司	-	以成本衡量之金融資產—非流動	125	-	-	-	-	

註一：係按 105 年 12 月 31 日基金淨資產價值及股票收盤價計算。

註二：上列有價證券於 105 年 12 月 31 日並無提供擔保、質押或其他依約定而受限制使用者。

星通資訊股份有限公司  
被投資公司資訊、所在地區...等相關資訊  
民國 105 年 1 月 1 日至 12 月 31 日

附表二

單位：除另予註明者外  
，為新台幣仟元

被投資公司名稱	所在地區	主要營業項目	原 始 投 資		末 期		持 有		被投資公司本期損失(註)	本期認列之投資損失(註)	備註
			本 期	末 期	本 期	末 期	比 率 (%)	帳 面 金 額 (註)			
Tech-Plan (BVI) Ltd.	BVI	投資公司	USD 3,644 仟元	USD 3,644 仟元	3,896	100	\$ 25,622	(\$ 5,000)	(\$ 5,000)	本公司之子公司	
香港景緻公司	香 港	投資公司	USD 1,244 仟元	USD 1,244 仟元	1,792	100	20,006	( 4,933)	( 4,933)	本公司之孫公司	
Loop Telecommunication International Ltd.	開 曼	投資公司	USD 2,400 仟元	USD 2,400 仟元	2,400	100	5,662	( 168)	( 168)	本公司之孫公司	

註：係依據同期問經會計師查核之財務報表計算。

星通資訊股份有限公司  
大陸投資資訊

民國 105 年 1 月 1 日至 12 月 31 日

附表三

單位：除另予註明者外  
，為新台幣千元

大陸被投資公司名稱	主要營業項目	實收資本額	投資方式	本月初自台灣匯出累積投資金額	本期匯出或收回投資金額		本期末自台灣匯出累積投資金額	本公司直接或間接投資之持股比例(%)	本期投資損益(註二)	期末帳面價值	截至本期末已投資收益
					匯出	匯回					
天津裕普公司	數據通訊設備及軟件開發、 買費	美金 850 仟元	註一	註三	\$ -	\$ -	註三	75	(\$ 2,544)	\$ 2,721	\$ -
天津互通公司	數據通訊設備及軟件開發、 買費	美金 300 仟元	註一	美金 300 仟元 (\$ 9,675)	-	-	美金 300 仟元 (\$ 9,675)	100	( 2,417)	5,048	-
重慶燦通公司	數據通訊設備之研發、設 計、生產、加工及買賣	美金 2,400 仟元	註一	美金 2,400 仟元 (\$ 77,400)	-	-	美金 2,400 仟元 (\$ 77,400)	100	( 168)	5,662	-

本期末累計自台灣匯出經 濟部核准投資金額	本期末累計自大陸地區匯出 投資金額	審計部核准投資金額	會審投資金額	規定赴大陸地區投資限額淨 額百分之六十
美金 3,729 仟元 (\$120,260)	美金 5,236 仟元 (\$168,861)			\$468,604

註一：係透過第三地區投資設立公司再投資大陸公司。

註二：係依據同期間經會計師查核之財務報表計算。

註三：係香港景緻集團有限公司以天津星通分配之盈餘轉投資成立。

註四：涉外幣部分，係按 105 年 12 月 31 日匯率 US\$1=\$32.25 換算為新台幣。

星通資訊股份有限公司

與大陸被投資公司直接或間接經由第三地區所發生下列之重大交易事項，及其價格、付款條件、未實現損益及其他相關資訊

民國 105 年 1 月 1 日至 12 月 31 日

附表四

單位：新台幣仟元

大陸被投資公司名稱	交易類別	進金	銷貨		交易條件(註一)	應收(付)金	票據、帳款		未實現損益	註
			金額	百分比(%)			金額	百分比		
天津祿普公司	營業收入	\$ 473	0.1	-	\$ -	-	-	\$ -	-	註二
	進貨	85	-	-	-	-	-	-	-	-
天津互通公司	營業收入	668	0.1	-	( 381)	-	-	-	-	-
	進貨	651	0.3	-	( 42)	-	-	-	-	-
重慶燦通公司	進貨	11,310	5.7	-	( 2,419)	-	-	44	-	-

註一：與關係人間之交易，其成交價格係參考市場行情並由雙方決定之，惟亦需視關係人之資金狀況向其收付貨款，收付款條件與一般客戶相同。

註二：105 年 12 月 31 日應收天津祿普及互通公司帳款分別為 7,061 仟元及 17 仟元，因逾期轉列其他應收關係人款，其中 7,061 仟元已提列適當備抵呆帳。

## §重要會計項目明細表目錄§

項	目	編 號 / 索 引
資產、負債及權益項目明細表		
現金及約當現金明細表		明細表一
透過損益按公允價值衡量之金融資產—流動		附註七
備供出售金融資產明細表		明細表二
應收帳款明細表		明細表三
存貨明細表		明細表四
採用權益法之投資變動明細表		明細表五
不動產、廠房及設備變動明細表		附註十三
不動產、廠房及設備累計折舊變動明細表		附註十三
無形資產變動明細表		附註十四
遞延所得稅資產明細表		附註二二(二)
應付帳款明細表		明細表六
其他負債明細表		附註十七
長期借款明細表		明細表七
損益項目明細表		
營業收入明細表		明細表八
營業成本明細表		明細表九
營業費用明細表		明細表十
其他收入明細表		附註二一(一)
財務成本明細表		附註二一(三)
本期發生之員工福利、折舊、折耗及攤銷費		明細表十一
用功能別彙總表		

星通資訊股份有限公司  
現金及約當現金明細表  
民國 105 年 12 月 31 日

明細表一

單位：除另予註明者外  
，係新台幣仟元

項	目	摘	要	金	額
銀行存款					
		定期存款 (註一)		\$226,549	
		外幣存款 (註二)		91,992	
		活期存款		11,028	
		支票存款		<u>798</u>	
				330,367	
庫存現金及零用金				<u>394</u>	
小 計				330,761	
轉列無活絡市場之債券投資－ 流動 (註三)				( 191,049)	
轉列質押定期存款 (註四)				( <u>9,800</u> )	
合 計				<u>\$129,912</u>	

註一：於 110 年 3 月前陸續到期，年利率為 0.59%~0.62%。

註二：係美金約 2,683 仟元 (兌換率為 US\$1=NT\$32.25)、歐元 146 仟元 (兌換率為 EUR\$1=NT\$33.9)、人民幣 88 仟元 (兌換率為 RMB\$1=NT\$4.617) 及其他零星外幣包含澳幣等。

註三：係原始到期日超過 3 個月之定期存款。

註四：係質押於銀行，作為本公司履約保證金之擔保品。

星通資訊股份有限公司  
備供出售金融資產明細表  
民國 105 年 12 月 31 日

明細表二

單位：除另予註明者外  
，係新台幣仟元

金融商品名稱	單位數(仟)	取得成本	公平價值(註)	
			單價(元)	總額
開放型基金受益憑證				
聯邦貨幣市場基金	3,117	\$ 40,763	\$13.0829	\$ 40,773
聯邦優勢策略全球 債券基金	2,047	33,500	16.3944	33,566
普通股股票				
聯合光纖通訊股份 有限公司	1	<u>11</u>	33.4500	<u>33</u>
		<u>\$ 74,274</u>		<u>\$ 74,372</u>

註：公平價值係按 12 月底基金淨資產價值或股票收盤價計算。

星通資訊股份有限公司  
 應收票據及帳款明細表  
 民國 105 年 12 月 31 日

明細表三

單位：新台幣仟元

客 戶 名 稱	金 額
ALSTOM COGELEX	\$ 26,916
Scorpion Holding Co., Ltd.	17,843
中華電信股份有限公司台灣北區電信分公司	12,395
PT. Grid Solutions Indonesia	7,569
CXR Anderson-Jacobson S.A.S.	6,468
SIAE Microelettronica S.p.A.	6,264
其 他	34,065
備抵呆帳	( <u>22,327</u> )
淨 額	<u>\$ 89,193</u>

註一：應收帳款超過 1 年以上之金額為 22,862 仟元，業已提列適當之備抵呆帳。

註二：各戶餘額皆未超過本科目餘額百分之五。

星通資訊股份有限公司

存貨明細表

民國 105 年 12 月 31 日

明細表四

單位：新台幣仟元

項	目	金	額
		成	本
		淨	變現價值
製成品		\$ 34,467	\$ 41,160
在製品		72,742	75,669
原料		<u>63,000</u>	<u>69,691</u>
淨額		<u>\$170,209</u>	<u>\$186,520</u>

註：存貨及不動產、廠房及設備合併投保金額為 469,740 仟元。

星通資訊股份有限公司

採用權益法之投資變動明細表

民國 105 年 1 月 1 日至 12 月 31 日

明細表五

單位：除另予註明者外，  
係新台幣仟元

被投 資公 司名 稱	年 初 股 數 (仟 股)	餘 額	採 權 益 法 認 列 之 投 資 損 失 (註)	換 算 調 整 數	年 底 持 股 (%)	餘 額	股 權 淨 值 (註)
Tech-Plan (BVI) Ltd.	3,896	\$ 32,060	(\$ 5,000)	(\$ 1,438)	100	\$ 25,622	\$ 24,867

註：係按經會計師查核之財務報表計算。

星通資訊股份有限公司

應付帳款明細表

民國 105 年 12 月 31 日

明細表六

單位：新台幣仟元

供 應 商 名 稱	金 額
新加坡商安富利股份有限公司台灣分公司	\$ 5,977
志遠電子股份有限公司	5,308
慶生電子股份有限公司	2,889
原祖企業有限公司	2,578
其他（註）	<u>28,972</u>
合 計	<u>\$ 45,724</u>

註：各戶餘額皆未超過本科目餘額百分之五。

星通資訊股份有限公司  
 長期銀行借款明細表  
 民國 105 年 12 月 31 日

明細表七

單位：新台幣仟元

債 權 人	摘 要	借 款 金 額	契 約 期 間	利 率 區 間 ( % )	抵 押 或 擔 保
陽信商業銀行	抵押借款	\$ 16,337	96.07~111.07	1.46	建築物帳面價值 78,329 仟元
元大商業銀行	抵押借款	<u>15,091</u>	102.10~112.10	1.8	建築物帳面價值 78,329 仟元
		31,428			
一年內到期部分		( <u>4,181</u> )			
		<u>\$ 27,247</u>			

星通資訊股份有限公司

營業收入明細表

民國 105 年 1 月 1 日至 12 月 31 日

明細表八

單位：除另予註明者外  
，係新台幣仟元

項	目	數量 ( 仟 台 )	金 額
U 介面多工機		29	\$260,261
光纖網路存取設備		11	128,249
時槽交換機		1	30,002
其 他			<u>88,849</u>
合 計			<u>\$507,361</u>

星通資訊股份有限公司

營業成本明細表

民國 105 年 1 月 1 日至 12 月 31 日

明細表九

單位：新台幣仟元

項 目	金 額
原 料	
年初原料	\$ 90,006
本年度進料	152,132
其他轉回	10,163
年底原料	( 63,000)
耗用原料	189,301
直接人工	6,562
製造費用	<u>49,616</u>
製造成本	245,479
年初在製品	84,297
其他轉回	2,420
年底在製品	( <u>72,742</u> )
製成品成本	259,454
年初製成品	46,340
年底製成品	( 34,467 )
費用及其他轉回	( <u>61</u> )
銷貨成本	<u>\$271,266</u>

星通資訊股份有限公司

營業費用明細表

民國 105 年 1 月 1 日至 12 月 31 日

明細表十

單位：新台幣仟元

項 目	推 銷 費 用	管 理 費 用	研 究 發 展 費 用
薪資費用	\$ 14,509	\$ 24,857	\$ 80,153
勞 務 費	11,883	4,093	4,294
折舊費用	560	1,180	10,013
其他(註)	<u>10,679</u>	<u>8,756</u>	<u>34,177</u>
合 計	<u>\$ 37,631</u>	<u>\$ 38,886</u>	<u>\$ 128,637</u>

註：各項目金額皆未超過各該科目金額百分之五。

星通資訊股份有限公司

本期發生之員工福利、折舊及攤銷費用功能別彙總表

民國 105 年及 104 年 1 月 1 日至 12 月 31 日

明細表十一

單位：新台幣仟元

	105 年度			104 年度		
	屬於營業 成本者	屬於營業 費用者	合 計	屬於營業 成本者	屬於營業 費用者	合 計
員工福利費用						
薪資費用	\$ 26,452	\$ 119,519	\$ 145,971	\$ 28,866	\$ 126,839	\$ 155,705
勞健保費用	3,490	7,442	10,932	3,932	8,820	12,752
退休金費用	1,565	5,726	7,291	1,661	5,972	7,633
其他員工福利費用	<u>1,272</u>	<u>2,717</u>	<u>3,989</u>	<u>1,368</u>	<u>3,053</u>	<u>4,421</u>
合 計	<u>\$ 32,779</u>	<u>\$ 135,404</u>	<u>\$ 168,183</u>	<u>\$ 35,827</u>	<u>\$ 144,684</u>	<u>\$ 180,511</u>
折舊費用	<u>\$ 4,079</u>	<u>\$ 11,753</u>	<u>\$ 15,832</u>	<u>\$ 4,148</u>	<u>\$ 11,085</u>	<u>\$ 15,233</u>
攤銷費用	<u>\$ 582</u>	<u>\$ 2,928</u>	<u>\$ 3,510</u>	<u>\$ 618</u>	<u>\$ 3,465</u>	<u>\$ 4,083</u>

註：截至 105 年及 104 年 12 月 31 日止，本公司員工人數分別為 153 人及 168 人。

台灣省會計師公會會員印鑑證明書

台省財證字第1060127

號

會員姓名：(1) 林政治

(2) 方蘇立

事務所名稱：勤業眾信聯合會計師事務所

事務所地址：台北市民生東路三段156號12樓

事務所電話：25459988



事務所統一編號：94998251

會員證書字號：(1) 台省會證字第 3103 號

委託人統一編號：22099863

(2) 台省會證字第 3226 號

印鑑證明書用途：辦理星通資訊股份有限公司105年度(自民國105年1月1日至105年12月31日)財務報表之查核簽證。

簽名式(一)	林政治	存會印鑑(一)	
簽名式(二)	方蘇立	存會印鑑(二)	

理事長：



核對人：



中華民國 106 年 1 月 19 日

