

星通資訊股份有限公司及子公司

合併財務報告暨會計師核閱報告
民國 103 及 102 年第 1 季

地址：新竹科學工業園區新安路8號8樓

電話：(03)5787696

§ 目 錄 §

| 項 | 目 頁 | 次 | 財 務 報 告 附 註 編 號 |
|---------------------------|----------|---|--------------------|
| 一、封 面 | 1 | | - |
| 二、目 錄 | 2 | | - |
| 三、會計師核閱報告 | 3 | | - |
| 四、合併資產負債表 | 4 | | - |
| 五、合併綜合損益表 | 5~6 | | - |
| 六、合併權益變動表 | 7 | | - |
| 七、合併現金流量表 | 8~9 | | - |
| 八、合併財務報表附註 | | | |
| (一) 公司沿革 | 10 | | 一 |
| (二) 通過財務報表之日期及程序 | 10 | | 二 |
| (三) 新發布及修訂準則及解釋之適用 | 10~16 | | 三 |
| (四) 重大會計政策之彙總說明 | 16~17 | | 四 |
| (五) 重大會計判斷、估計及假設不確定性之主要來源 | 17 | | 五 |
| (六) 重要會計科目之說明 | 17~37 | | 六~二六 |
| (七) 關係人交易 | 37 | | 二七 |
| (八) 質抵押資產 | 37 | | 二八 |
| (九) 重大或有負債及未認列之合約承諾 | - | | - |
| (十) 重大之災害損失 | - | | - |
| (十一) 重大之期後事項 | - | | - |
| (十二) 外幣金融資產及負債之匯率資訊 | 38 | | 二九 |
| (十三) 附註揭露事項 | | | |
| 1. 重大交易事項相關資訊 | 39 | | 三十 |
| 2. 轉投資事業相關資訊 | 39 | | 三十 |
| 3. 大陸投資資訊 | 39~40、41 | | 三十 |
| 4. 母子公司間業務關係及重要交易往來情形 | 42~43 | | 三十 |
| (十四) 部門資訊 | 40 | | 三一 |

會計師核閱報告

星通資訊股份有限公司 公鑒：



星通資訊股份有限公司及子公司民國 103 年及 102 年 3 月 31 日之合併資產負債表，暨民國 103 年及 102 年 1 月 1 日至 3 月 31 日之合併綜合損益表、合併權益變動表及合併現金流量表，業經本會計師核閱竣事。上開合併財務報表之編製係管理階層之責任，本會計師之責任則為根據核閱結果出具報告。

除下段所述者外，本會計師係依照審計準則公報第 36 號「財務報表之核閱」規劃並執行核閱工作。由於本會計師僅實施分析、比較與查詢，並未依照一般公認審計準則查核，故無法對上開合併財務報表整體表示查核意見。

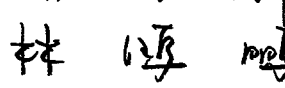

如合併財務報表附註四所述，列入合併財務報表之子公司，非重要子公司之財務報表未經會計師核閱，其民國 103 年及 102 年 3 月 31 日之資產總額分別為新台幣 56,134 仟元及 62,170 仟元，皆佔合併資產總額之 6%；負債總額分別為新台幣 11,986 仟元及 9,470 仟元，分別佔合併負債總額之 6%及 5%；民國 103 年及 102 年 1 月 1 日至 3 月 31 日之綜合損益總額分別為新台幣(964)仟元及(4,722)仟元，分別佔綜合損益總額之(53)%及(45)%。另合併財務報表附註三十所述轉投資事業相關資訊相關事項，其與前述子公司有關之資訊亦未經會計師核閱。

依本會計師之核閱結果，除上段所述該等子公司財務報表倘經會計師核閱，對合併財務報表可能有所調整之影響外，並未發現第一段所述合併財務報表在所有重大方面有違反證券發行人財務報告編製準則、經金融監督管理委員會認可之國際會計準則第 34 號「期中財務報導」而須作修正之情事。

勤業眾信聯合會計師事務所
會計師 黃 裕 峰


會計師 林 鴻 鵬

財政部證券暨期貨管理委員會核准文號
台財證六字第 0920123784 號

財政部證券暨期貨管理委員會核准文號
台財證六字第 0920123784 號

中 華 民 國 103 年 5 月 6 日



星通證券股份有限公司

民國 103 年 3 月 31 日 及 3 月 31 日

單位：新台幣千元

| 代碼 | 資產 | 103年3月31日 | | 102年12月31日 | | 103年3月31日 | | 102年12月31日 | | 102年3月31日 | |
|------|-----------------------|------------|-----|------------|-----|--------------|-----|------------|-----|------------|-----|
| | | 金額 | % | 金額 | % | 金額 | % | 金額 | % | 金額 | % |
| | 流動資產 | | | | | | | | | | |
| 1100 | 現金及約當現金 (附註六) | \$ 204,359 | 21 | \$ 272,256 | 28 | \$ 257,478 | 26 | \$ 50,461 | 5 | \$ 48,499 | 5 |
| 1110 | 透過損益按公允價值衡量之金融資產—流動 | 4,026 | - | 3,165 | 1 | 3,126 | - | 2,508 | - | 2,112 | - |
| 1125 | 備供出售金融資產—流動 (附註七) | 12,811 | 1 | 12,822 | 1 | 20,240 | 2 | 7,714 | 1 | 7,714 | 1 |
| 1147 | 無活絡市場之債券投資—流動 (附註九) | 185,586 | 19 | 101,345 | 10 | 183,629 | 18 | 42,121 | 5 | 49,339 | 5 |
| 1170 | 應收票據及帳款淨額 (附註十) | 76,182 | 8 | 111,690 | 11 | 100,044 | 10 | 102,804 | 11 | 107,664 | 11 |
| 1200 | 其他應收款 (附註十) | 473 | - | 616 | - | 451 | - | - | - | - | - |
| 130X | 存貨 (附註十一) | 177,821 | 18 | 161,141 | 16 | 159,593 | 16 | 43,440 | 4 | 45,472 | 4 |
| 1470 | 其他流動資產 (附註十四) | 10,572 | 1 | 7,257 | 1 | 21,773 | 2 | 684 | - | 321 | - |
| 11XX | 流動資產總計 | 671,855 | 68 | 670,292 | 68 | 746,334 | 74 | 37,668 | 4 | 38,293 | 4 |
| | 非流動資產 | | | | | | | | | | |
| 1523 | 備供出售金融資產—非流動 (附註七) | 4,750 | 1 | 4,729 | 1 | 4,700 | - | 2640 | 4 | 2640 | 4 |
| 1543 | 以成本衡量之金融資產—非流動 (附註八) | - | - | - | - | - | - | 81,792 | 8 | 84,086 | 8 |
| 1600 | 不動產、廠房及設備 (附註十二及二八) | 247,706 | 25 | 259,942 | 26 | 224,988 | 22 | 184,596 | 19 | 191,750 | 19 |
| 1821 | 其他無形資產 (附註十三) | 6,982 | 1 | 6,347 | 1 | 8,340 | 1 | 709,206 | 72 | 709,206 | 72 |
| 1840 | 遞延所得稅資產 (附註四及二一) | 2,129 | - | 2,697 | - | 3,233 | - | 49,419 | 5 | 49,419 | 5 |
| 1920 | 存出保證金 | 25,551 | 3 | 20,749 | 2 | 15,675 | 2 | - | - | - | - |
| 1980 | 其他資產—非流動 (附註十五及二八) | 23,464 | 2 | 23,010 | 2 | 9,447 | 1 | 4,761 | - | 4,761 | - |
| 15XX | 非流動資產合計 | 310,582 | 32 | 317,474 | 32 | 266,383 | 26 | 207,590 | 20 | 207,590 | 20 |
| 1XXX | 資產總計 | \$ 982,437 | 100 | \$ 987,766 | 100 | \$ 1,012,717 | 100 | \$ 982,417 | 100 | \$ 987,766 | 100 |
| | 負債及權益總計 | | | | | | | | | | |
| | 負債 | | | | | | | | | | |
| | 應付帳款 | | | | | | | | | | |
| | 短期所得稅負債 (附註四及二一) | | | | | | | | | | |
| | 一年內到期長期借款 (附註十六及二八) | | | | | | | | | | |
| | 應付費用及其他流動負債 (附註十七) | | | | | | | | | | |
| | 流動負債總計 | | | | | | | | | | |
| | 非流動負債 | | | | | | | | | | |
| | 長期借款 (附註十六及二八) | | | | | | | | | | |
| | 存入保證金 | | | | | | | | | | |
| | 應付退休金負債 (附註四及十八) | | | | | | | | | | |
| | 非流動負債總計 | | | | | | | | | | |
| | 負債總計 | | | | | | | | | | |
| | 歸屬於母公司業主之權益 (附註十九及二二) | | | | | | | | | | |
| | 普通股股本 | | | | | | | | | | |
| | 資本公積 | | | | | | | | | | |
| | 保留盈餘 | | | | | | | | | | |
| | 法定盈餘公積 | | | | | | | | | | |
| | 未分配盈餘 | | | | | | | | | | |
| | 保留盈餘總計 | | | | | | | | | | |
| | 其他權益—其他 | | | | | | | | | | |
| | 母公司業主之權益合計 | | | | | | | | | | |
| | 非控制權益 | | | | | | | | | | |
| | 權益總計 | | | | | | | | | | |
| | 負債與權益總計 | | | | | | | | | | |

後附之附註係本合併財務報告之一部分。
(請參閱勤業眾信聯合會計師事務所民國 103 年 5 月 6 日核閱報告)



董事長：葉茂林



經理人：葉茂林



會計主管：何華琦

星通資訊股份有限公司及子公司

合併綜合損益表

民國 103 年及 102 年 1 月 1 日至 3 月 31 日

(僅經核閱，未依一般公認審計準則查核)

單位：新台幣仟元，惟
每股盈餘為元

| 代 碼 | | 103年1月1日至3月31日 | | 102年1月1日至3月31日 | |
|------|----------------------|----------------|-----------|----------------|-----------|
| | | 金 額 | % | 金 額 | % |
| 4100 | 營業收入 | \$ 110,520 | 100 | \$ 145,583 | 100 |
| 5110 | 營業成本(附註十一及二十) | <u>49,116</u> | <u>44</u> | <u>79,986</u> | <u>55</u> |
| 5950 | 營業毛利淨額 | <u>61,404</u> | <u>56</u> | <u>65,597</u> | <u>45</u> |
| | 營業費用(附註二十、二四 及二七) | | | | |
| 6100 | 推銷費用 | 12,026 | 11 | 13,243 | 9 |
| 6200 | 管理費用 | 14,585 | 13 | 14,290 | 10 |
| 6300 | 研究發展費用 | <u>34,069</u> | <u>31</u> | <u>32,302</u> | <u>22</u> |
| 6000 | 營業費用合計 | <u>60,680</u> | <u>55</u> | <u>59,835</u> | <u>41</u> |
| 6500 | 其他收益及費損淨額 | <u>3,016</u> | <u>3</u> | <u>-</u> | <u>-</u> |
| 6900 | 營業淨利 | <u>3,740</u> | <u>4</u> | <u>5,762</u> | <u>4</u> |
| | 營業外收入及支出 | | | | |
| 7010 | 其他收入(附註二十) | 746 | - | 828 | 1 |
| 7020 | 其他利益及損失(附註 二十) | 2,967 | 3 | 2,995 | 2 |
| 7050 | 財務成本(附註二十) | <u>(248)</u> | <u>-</u> | <u>(165)</u> | <u>-</u> |
| 7000 | 營業外收入及支出 合計 | <u>3,465</u> | <u>3</u> | <u>3,658</u> | <u>3</u> |
| 7900 | 稅前淨利 | 7,205 | 7 | 9,420 | 7 |
| 7950 | 所得稅費用(附註四及二一) | <u>1,055</u> | <u>1</u> | <u>965</u> | <u>1</u> |
| 8200 | 本期淨利 | <u>6,150</u> | <u>6</u> | <u>8,455</u> | <u>6</u> |

(接次頁)

(承前頁)

| 代 碼 | 103年1月1日至3月31日 | | | 102年1月1日至3月31日 | | |
|------|-----------------------|-----------------|-------------|-----------------|---|----------|
| | 金 | 額 | % | 金 | 額 | % |
| | 其他綜合損益 | | | | | |
| 8310 | 國外營運機構財務報表 換算之兌換差額 | (\$ 4,355) | (4) | \$ 1,088 | | 1 |
| 8325 | 備供出售金融資產未實 現評價損益 | <u>10</u> | - | <u>416</u> | | - |
| 8300 | 其他綜合損益(淨 額)合計 | <u>(4,345)</u> | <u>(4)</u> | <u>1,504</u> | | <u>1</u> |
| 8500 | 本期綜合損益總額 | <u>\$ 1,805</u> | <u>2</u> | <u>\$ 9,959</u> | | <u>7</u> |
| | 淨利歸屬於： | | | | | |
| 8610 | 母公司業主 | \$ 5,946 | 6 | \$ 9,302 | | 6 |
| 8620 | 非控制權益 | <u>204</u> | - | <u>(847)</u> | | - |
| 8600 | | <u>\$ 6,150</u> | <u>6</u> | <u>\$ 8,455</u> | | <u>6</u> |
| | 綜合損益總額歸屬於： | | | | | |
| 8710 | 母公司業主 | \$ 1,287 | 1 | \$ 10,593 | | 7 |
| 8720 | 非控制權益 | <u>518</u> | <u>1</u> | <u>(634)</u> | | - |
| 8700 | | <u>\$ 1,805</u> | <u>2</u> | <u>\$ 9,959</u> | | <u>7</u> |
| | 每股盈餘(附註二二) | | | | | |
| 9710 | 基 本 | <u>\$ 0.08</u> | | <u>\$ 0.13</u> | | |
| 9810 | 稀 釋 | <u>\$ 0.08</u> | | <u>\$ 0.13</u> | | |

後附之附註係本合併財務報告之一部分。

(請參閱勤業眾信聯合會計師事務所民國103年5月6日核閱報告)

董事長：葉茂林




經理人：葉茂林



會計主管：何華琦





星通會計師事務所
星通會計師事務所
星通會計師事務所

民國 103 年 3 月 31 日

(僅經核閱，未執行必要查核)

單位：新台幣仟元

| 代碼 | 歸屬 | 於 | 本 | 公司業主之權益 | | | | | 合計 | 非控制權益 | 權益總額 |
|----|-----------------------------------|---|------------|-----------|----------|-----------|----------|----------|------------|----------|------------|
| | | | | 本額 | 資本公積 | 法定公積 | 盈餘 | 其他權益 | | | |
| A1 | 102 年 1 月 1 日餘額 | | \$ 709,206 | \$ 49,419 | \$ - | \$ 27,126 | \$ 2,643 | (\$ 586) | \$ 787,808 | \$ 7,360 | \$ 795,168 |
| D1 | 102 年 1 月 1 日至 3 月 31 日淨利 (淨損) | | - | - | - | 9,302 | - | - | 9,302 | (847) | 8,455 |
| D3 | 102 年 1 月 1 日至 3 月 31 日其他 綜合損益 | | - | - | - | - | 875 | 416 | 1,291 | 213 | 1,504 |
| D5 | 102 年 1 月 1 日至 3 月 31 日綜合 損益總額 | | - | - | - | 9,302 | 875 | 416 | 10,593 | (634) | 9,959 |
| Z1 | 102 年 3 月 31 日餘額 | | \$ 709,206 | \$ 49,419 | \$ - | \$ 36,428 | \$ 3,518 | (\$ 170) | \$ 798,401 | \$ 6,726 | \$ 805,127 |
| A1 | 103 年 1 月 1 日餘額 | | \$ 709,206 | \$ 49,419 | \$ 4,761 | \$ 19,618 | \$ 6,947 | (\$ 144) | \$ 789,807 | \$ 6,209 | \$ 796,016 |
| D1 | 103 年 1 月 1 日至 3 月 31 日淨利 | | - | - | - | 5,946 | - | - | 5,946 | 204 | 6,150 |
| D3 | 103 年 1 月 1 日至 3 月 31 日其他 綜合損益 | | - | - | - | - | (4,669) | 10 | (4,659) | 314 | (4,345) |
| D5 | 103 年 1 月 1 日至 3 月 31 日綜合 損益總額 | | - | - | - | 5,946 | (4,669) | 10 | 1,287 | 518 | 1,805 |
| Z1 | 103 年 3 月 31 日餘額 | | \$ 709,206 | \$ 49,419 | \$ 4,761 | \$ 25,564 | \$ 2,278 | (\$ 134) | \$ 791,094 | \$ 6,722 | \$ 797,821 |

後附之附註係本合併財務報告之一部分。

(請參閱勤業眾信聯合會計師事務所民國 103 年 5 月 6 日核閱報告)



董事長：葉茂林



經理人：葉茂林



會計主管：何華琦

星通資訊股份有限公司及子公司

合併現金流量表

民國 103 年及 102 年 1 月 1 日至 3 月 31 日

(僅經核閱，未依一般公認審計準則查核)

單位：新台幣仟元

| 代 碼 | | 103年1月1日 至3月31日 | 102年1月1日 至3月31日 |
|--------|-----------------------------|--------------------|--------------------|
| | 營業活動之現金流量 | | |
| A10000 | 本期稅前淨利 | \$ 7,205 | \$ 9,420 |
| A20000 | 不影響現金流量之收益費損項目 | | |
| A20100 | 折舊費用 | 4,476 | 4,872 |
| A20200 | 攤銷費用 | 1,555 | 1,699 |
| A20900 | 利息費用 | 248 | 165 |
| A21200 | 利息收入 | (746) | (828) |
| A22500 | 處分不動產、廠房及設備利益 | (3,016) | - |
| A23100 | 處分投資利益 | - | (217) |
| A24100 | 外幣兌換損失(利益) | 2,762 | (680) |
| A30000 | 營業之資產及負債之淨變動數 | | |
| A31110 | 持有供交易之金融商品 | (193) | 33 |
| A31150 | 應收票據及帳款 | 36,819 | (14,238) |
| A31180 | 其他應收款 | (18) | 4 |
| A31200 | 存 貨 | (16,680) | (20,275) |
| A31230 | 其他流動資產 | (3,320) | (5,299) |
| A32150 | 應付帳款 | 1,841 | 10,101 |
| A32230 | 應付費用及其他流動負債 | (7,337) | 19,068 |
| A32240 | 應計退休金負債 | (625) | (698) |
| A33000 | 營運產生之現金 | 22,971 | 3,127 |
| A33300 | 支付之利息 | (220) | (166) |
| A33500 | 支付之所得稅 | - | - |
| AAAA | 營業活動之淨現金流入 | <u>22,751</u> | <u>2,961</u> |
| | 投資活動之現金流量 | | |
| B00100 | 取得原始認列時透過損益按公允價 值衡量之金融資產 | (668) | (3,072) |
| B00200 | 出售原始認列時透過損益按公允價 值衡量之金融資產 | - | 1,738 |
| B00300 | 取得備供出售金融資產 | - | (5,994) |
| B00400 | 出售備供出售金融資產價款 | - | 3,016 |
| B00600 | 取得無活絡市場之債券投資 | (84,241) | (78,539) |
| B02700 | 購置不動產、廠房及設備 | (508) | (283) |

(接次頁)

(承前頁)

| 代 碼 | | 103年1月1日 至3月31日 | 102年1月1日 至3月31日 |
|--------|---------------|--------------------|--------------------|
| B03700 | 存出保證金增加 | (\$ 4,802) | (\$ 982) |
| B04500 | 購置無形資產 | (1,413) | (500) |
| B02800 | 處分不動產、廠房及設備價款 | 11,359 | - |
| B06600 | 其他資產減少 | (454) | - |
| B07500 | 收取之利息 | 907 | 646 |
| BBBB | 投資活動之淨現金流出 | (79,820) | (83,970) |
| | 籌資活動之現金流量 | | |
| C01700 | 償還長期借款 | (2,032) | (1,535) |
| C03000 | 存入保證金增加(減少) | 363 | 226 |
| CCCC | 籌資活動之淨現金流出 | (1,669) | (1,761) |
| DDDD | 匯率變動對現金之影響 | (9,159) | (1,170) |
| EEEE | 本期現金減少數 | (67,897) | (83,940) |
| E00100 | 期初現金餘額 | 272,256 | 341,418 |
| E00200 | 期末現金餘額 | \$ 204,359 | \$ 257,478 |

後附之附註係本合併財務報告之一部分。

(請參閱勤業眾信聯合會計師事務所民國103年5月6日核閱報告)

董事長：葉茂林



經理人：葉茂林



會計主管：何華琦



星通資訊股份有限公司及子公司

合併財務報表附註

民國 103 年及 102 年 1 月 1 日至 3 月 31 日

(僅經核閱，未依一般公認審計準則查核)

(除另予註明者外，金額以新台幣仟元為單位)

一、公司沿革

星通資訊股份有限公司(以下簡稱星通公司)係於 80 年 12 月設立於新竹科學工業園區，並於同年 12 月開始營業，所營業務主要為從事於用戶迴路遙測介面器、保安器及其組件、專線反應器及其組件、字幕電話及其組件、智慧型網路資源管理多工器等產品之研究、開發、生產、製造及銷售。

星通公司股票自 90 年 2 月起於財團法人中華民國證券櫃檯買賣中心上櫃買賣，並於 91 年 8 月起轉至台灣證券交易所掛牌買賣。

星通公司之功能性貨幣為新台幣。由於星通公司係於台灣上市，為增加財務報表之比較性及一致性，本合併財務報表係以新台幣表達。

二、通過財務報告之日期及程序

本合併財務報告於 103 年 5 月 6 日經董事會通過發布。

三、新發布及修訂準則及解釋之適用

(一) 已發布但尚未生效之 2013 年版國際財務報導準則 (IFRS)、國際會計準則 (IAS)、解釋 (IFRIC) 及解釋公告 (SIC)

依據金融監督管理委員會(以下稱「金管會」)於 103 年 4 月 3 日發布之金管證審字第 1030010325 號函，星通公司及子公司(以下簡稱本公司)應自 104 年起開始適用業經國際會計準則理事會 (IASB) 發布且經金管會認可之 2013 年版 IFRS、IAS、IFRIC 及 SIC (以下稱「IFRSs」)。

| 新發布 / 修正 / 修訂準則及解釋 | IASB 發布之生效日 (註) |
|---|--------------------------------|
| IFRSs 之修正「IFRSs 之改善—對 IAS 39 之修正 (2009 年)」 | 2009 年 1 月 1 日或 2010 年 1 月 1 日 |
| IAS 39 之修正「嵌入式衍生工具」 | 於 2009 年 6 月 30 日以後結束之年度期間生效 |
| 「IFRSs 之改善 (2010 年)」 | 2010 年 7 月 1 日或 2011 年 1 月 1 日 |
| 「2009-2011 週期之年度改善」 | 2013 年 1 月 1 日 |
| IFRS 1 之修正「IFRS 7 之比較揭露對首次採用者之有限度豁免」 | 2010 年 7 月 1 日 |
| IFRS 1 之修正「嚴重高度通貨膨脹及首次採用者固定日期之移除」 | 2011 年 7 月 1 日 |
| IFRS 1 之修正「政府貸款」 | 2013 年 1 月 1 日 |
| IFRS 7 之修正「揭露—金融資產及金融負債之互抵」 | 2013 年 1 月 1 日 |
| IFRS 7 之修正「揭露—金融資產之移轉」 | 2011 年 7 月 1 日 |
| IFRS 10「合併財務報表」 | 2013 年 1 月 1 日 |
| IFRS 11「聯合協議」 | 2013 年 1 月 1 日 |
| IFRS 12「對其他個體之權益之揭露」 | 2013 年 1 月 1 日 |
| IFRS 10、IFRS 11 及 IFRS 12 之修正「合併財務報表、聯合協議及對其他個體之權益之揭露：過渡指引」 | 2013 年 1 月 1 日 |
| IFRS 10、IFRS 12 及 IAS 27 之修正「投資個體」 | 2014 年 1 月 1 日 |
| IFRS 13「公允價值衡量」 | 2013 年 1 月 1 日 |
| IAS 1 之修正「其他綜合損益項目之表達」 | 2012 年 7 月 1 日 |
| IAS 12 之修正「遞延所得稅：標的資產之回收」 | 2012 年 1 月 1 日 |
| IAS 19 之修訂「員工福利」 | 2013 年 1 月 1 日 |
| IAS 27 之修訂「單獨財務報表」 | 2013 年 1 月 1 日 |
| IAS 28 之修訂「投資關聯企業及合資」 | 2013 年 1 月 1 日 |
| IAS 32 之修正「金融資產及金融負債之互抵」 | 2014 年 1 月 1 日 |
| IFRIC 20「露天礦場於生產階段之剝除成本」 | 2013 年 1 月 1 日 |

註：除另註明外，上述新發布 / 修正 / 修訂準則或解釋係於各該日期以後開始之年度期間生效。

除下列說明外，適用上述 2013 年版 IFRSs 將不致造成本公司會計政策之重大變動：

1. IFRS 10「合併財務報表」

此準則將取代 IAS 27「合併及單獨財務報表」，同時亦取代 SIC 12「合併：特殊目的個體」。本公司考量對其他個體是否具

控制，據以決定應納入合併之個體。當本公司有(i)對被投資者之權力、(ii)因對被投資者之參與而產生變動報酬之暴險或權利，且(iii)使用其對被投資者之權力以影響該等報酬金額之能力時，則本公司對被投資者具控制。此外，針對較為複雜之情況下投資者是否具控制之判斷，新準則提供較多指引。

2. IFRS 12「對其他個體之權益之揭露」

新準則係針對子公司、聯合協議、關聯企業及未納入合併報表之結構型個體之權益規定較為廣泛之揭露內容。

3. IAS 28「投資關聯企業及合資」之修訂

依修訂之準則規定，本公司僅將符合分類為待出售條件之投資關聯企業轉列為待出售，未分類為待出售之任何股權繼續採權益法。適用該修訂前，當投資關聯企業符合分類為待出售條件時，本公司係將投資關聯企業全數轉列待出售，並全數停止採用權益法。

4. IFRS 13「公允價值衡量」

IFRS 13「公允價值衡量」提供公允價值衡量指引，該準則定義公允價值、建立衡量公允價值之架構，並規定公允價值衡量之揭露。此外，該準則規定之揭露內容較現行準則更為廣泛，例如，現行準則僅要求以公允價值衡量之金融工具須按公允價值三層級揭露，依照IFRS 13「公允價值衡量」規定，適用該準則之所有資產及負債皆須提供前述揭露。

IFRS 13之衡量規定係自104年起推延適用。

5. IAS 1「其他綜合損益項目之表達」之修正

依修正之準則規定，其他綜合損益項目須按性質分類且分組為(1)不重分類至損益之項目及(2)後續可能重分類至損益之項目。相關所得稅亦應按相同基礎分組。適用該修正規定前，並無上述分組之強制規定。

本公司將於104年適用上述修正編製合併綜合損益表，不重分類至損益之項目預計將包含確定福利之精算損益及採權益法認列之關聯企業(與合資)精算損益份額。後續可能重分類

至損益之項目預計將包含國外營運機構財務報表換算之兌換差額、備供出售金融資產未實現利益（損失）、現金流量避險暨採用權益法之關聯企業及合資之其他綜合損益份額（除確定福利之精算損益份額外）。

除上述影響外，截至本合併財務報告通過發布日止，本公司仍持續評估 2013 年版 IFRSs 對各期間財務狀況與財務績效之影響，相關影響待評估完成時予以揭露。

(二) IASB 已發布但尚未經金管會認可之 IFRSs

本公司未適用下列業經 IASB 發布但未經金管會認可之 IFRSs。截至本合併財務報告通過發布日止，金管會尚未發布生效日。

| 新發布 / 修正 / 修訂準則及解釋 | IASB 發布之生效日(註1) |
|---------------------------------|---------------------|
| 「2010-2012 週期之年度改善」 | 2014 年 7 月 1 日 (註2) |
| 「2011-2013 週期之年度改善」 | 2014 年 7 月 1 日 |
| IFRS 9「金融工具」 | 註3 |
| IFRS 9 及 IFRS 7 之修正「強制生效日及過渡揭露」 | 註3 |
| IFRS 11 之修正「聯合營運權益之取得」 | 2016 年 1 月 1 日 |
| IFRS 14「管制遞延帳戶」 | 2016 年 1 月 1 日 |
| IAS 19 之修正「確定福利計畫：員工提撥金」 | 2014 年 7 月 1 日 |
| IAS 36 之修正「非金融資產可回收金額之揭露」 | 2014 年 1 月 1 日 |
| IAS 39 之修正「衍生工具之合約更替及避險會計之繼續」 | 2014 年 1 月 1 日 |
| IFRIC 21「公課」 | 2014 年 1 月 1 日 |

註 1：除另註明外，上述新發布 / 修正 / 修訂準則或解釋係於各該日期以後開始之年度期間生效。

註 2：給與日於 2014 年 7 月 1 日以後之股份基礎給付交易開始適用 IFRS 2 之修正；收購日於 2014 年 7 月 1 日以後之企業合併開始適用 IFRS 3 之修正；IFRS 13 於修正時即生效。其餘修正係適用於 2014 年 7 月 1 日以後開始之年度期間。

註 3：IASB 將 IFRS 9 生效日暫定為 2018 年 1 月 1 日以後開始之年度期間。

除下列說明外，適用上述新發布／修正／修訂準則或解釋將不致造成本公司會計政策之重大變動：

1. IFRS 9「金融工具」

金融資產之認列及衡量

就金融資產方面，所有原屬於 IAS 39「金融工具：認列與衡量」範圍內之金融資產後續衡量係以攤銷後成本衡量或以公允價值衡量。若本公司係以收取合約現金流量為目的之經營模式而持有該金融資產，且其合約現金流量完全為支付本金及流通在外本金金額之利息，則該金融資產係以攤銷後成本衡量。未符合前述條件之其他金融資產係以公允價值衡量。惟本公司得選擇於原始認列時，將非持有供交易之權益投資指定為透過其他綜合損益按公允價值衡量，除股利收益認列於損益外，其他相關利益及損失係認列於其他綜合損益。

2. IAS 36「非金融資產可回收金額之揭露」之修正

IASB 於發布 IFRS 13「公允價值衡量」時，同時修正 IAS 36「資產減損」之揭露規定，導致本公司須於每一報導期間增加揭露資產或現金產生單位之可回收金額。本次 IAS 36 之修正係釐清本公司僅須於認列或迴轉減損損失當期揭露該等可回收金額。此外，若可回收金額係以現值法計算之公允價值減處分成本衡量，本公司須增加揭露所採用之折現率。

3. 2010-2012 週期之年度改善

2010-2012 週期之年度改善修正 IFRS 2「股份基礎給付」、IFRS 3「企業合併」及 IFRS 8「營運部門」等若干準則。

IFRS 2 之修正係改變既得條件及市價條件定義，並增列績效條件及服務條件定義。該修正釐清績效條件所訂之績效目標得按本公司或同一集團內另一個體之營運（非市價條件）或權益工具之市價（市價條件）設定。該績效目標之設定得與本公司整體或部分（例如某一部門）績效有關，而達成績效目標之期間則不得長於服務期間。此外，該修正並釐清股價指數目標

因同時反映本公司本身與集團外其他企業之績效，故非屬績效條件。

IFRS 3 之修正係釐清企業合併之或有對價，無論是否為 IAS 39 或 IFRS 9 之適用範圍，應以公允價值衡量，公允價值變動係認列於損益。

IFRS 8 之修正係釐清若本公司將具有相似經濟特性之營運部門彙總揭露，應於合併財務報告揭露管理階層於運用彙總基準時所作之判斷。此外，該修正亦釐清本公司僅於部門資產定期提供予主要營運決策者時，始應揭露應報導部門資產總額至企業資產總額之調節資訊。

IFRS 13 之修正係釐清適用 IFRS 13 後，無設定利率之短期應收款及應付款，若折現之影響不重大，仍得按原始發票金額衡量。

IAS 24 「關係人揭露」之修正係釐清，為本公司提供主要管理階層服務之管理個體係屬本公司之關係人，應揭露管理個體提供主要管理階層服務而致報導個體發生之已支付或應支付金額，惟無須揭露該等薪酬之組成類別。

4. 2011-2013 週期之年度改善

2011-2013 週期之年度改善修正 IFRS 3、IFRS 13 及 IAS 40 「投資性不動產」等若干準則。

IFRS 3 之修正係釐清 IFRS 3 不適用於聯合協議本身財務報表中關於其設立之會計處理。

IFRS 13 之修正係對適用以淨額基礎衡量金融資產及金融負債群組公允價值之例外（即「組合例外」）進行修正，以釐清該例外範圍包括 IAS 39 或 IFRS 9 適用範圍內並依其規定處理之所有合約，即使該合約不符合 IAS 32 「金融工具：表達」對金融資產或金融負債之定義亦然。

除上述影響外，截至本合併財務報告通過發布日止，本公司仍持續評估其他準則、解釋之修正對財務狀況與財務績效之影響，相關影響待評估完成時予以揭露。

四、重大會計政策之彙總說明

除下列說明外，本合併財務報告所採用之會計政策與 102 年度合併財務報告相同。

(一) 遵循聲明

本合併財務報告係依照證券發行人財務報告編製準則及經金管會認可之 IAS34「期中財務報導」編製。本合併財務報告並未包含整份年度財務報告所規定之所有 IFRSs 揭露資訊。

(二) 合併基礎

1. 列入合併財務報告之子公司

本合併財務報告編製主體如下：

| 投資公司名稱 | 子公司名稱 | 業務性質 | 所 持 股 權 百 分 比 | | |
|---|---|-----------------------------------|---------------|----------------|---------------|
| | | | 103年 3月31日 | 102年 12月31日 | 102年 3月31日 |
| 星通公司 | Tech-Plan (BVI) Ltd. | 一般投資業務 | 100% | 100% | 100% |
| Tech-Plan (BVI) Ltd. | 香港景緻公司 | 一般投資業務 | 100% | 100% | 100% |
| | Loop Telecommunication International Ltd. | 一般投資業務 | 100% | 100% | 100% |
| Loop Telecommunication International Ltd. | 重慶燦通公司 | 數據通信設備 之研發、設 計、生產、 加工及製造 | 100% | 100% | 100% |
| 香港景緻公司 | 天津祿普公司 | 數據通訊設備 及軟件開 發、買賣 | 75% | 75% | 75% |

Tech-Plan (BVI) Ltd.、香港景緻公司、Loop Telecommunication International Ltd.、重慶燦通公司及天津祿普公司，因不符合會計師查核簽證財務報表規則第二條之一重要子公司之定義，上述非重要子公司之財務報告係未經會計師核閱。

2. 未列入合併財務報告之子公司

| 投資公司名稱 | 子公司名稱 | 業務性質 | 所持股權百分比 | | |
|--------|--------|--------------|---------------|----------------|---------------|
| | | | 103年 3月31日 | 102年 12月31日 | 102年 3月31日 |
| 香港景緻公司 | 杭州星通公司 | 數據通訊設備 買賣 | - | - | 50% |
| | 杭州智能公司 | 液體用計量器 買賣 | - | - | 55% |

本公司對杭州星通公司已無實質控制力及對杭州智能公司已無意圖繼續支持且未提供任何背書保證，並已退出其經營管理而喪失控制力，其投資損失之認列以使對該公司投資及墊款之帳面餘額降至零為限。

(三) 退職後福利

期中期間之退休金成本係採用前一財務年度結束日依精算決定之退休金成本率，以年初至當期末為基礎計算，並針對該結束日後之重大市場波動，及重大縮減、清償或其他重大一次性事項加以調整。

(四) 所得稅

所得稅費用係當期所得稅及遞延所得稅之總和。期中期間之所得稅係以年度為基礎進行評估，以預期年度總盈餘所適用之稅率，就期中稅前利益予以計算。

五、重大會計判斷、估計及假設不確定性之主要來源

本合併財務報告所採用之重大會計判斷、估計及假設不確定性主要來源與 102 年度合併財務報告相同。

六、現金及約當現金

| | 103年3月31日 | 102年12月31日 | 102年3月31日 |
|--------------------------|-------------------|-------------------|-------------------|
| 庫存現金及零用金 | \$ 369 | \$ 457 | \$ 323 |
| 銀行存款 | 93,806 | 73,843 | 88,526 |
| 約當現金 | | | |
| 原始到期日在 3 個月以 內之銀行定期存款 | 110,184 | 197,956 | 168,629 |
| | <u>\$ 204,359</u> | <u>\$ 272,256</u> | <u>\$ 257,478</u> |

銀行存款於資產負債表日之市場利率區間如下：

| | 103年3月31日 | 102年12月31日 | 102年3月31日 |
|------|-------------|-------------|-------------|
| 銀行存款 | 0.02%~0.95% | 0.02%~0.95% | 0.02%~0.93% |

七、備供出售金融資產

| | 103年3月31日 | 102年12月31日 | 102年3月31日 |
|-------------|------------------|------------------|------------------|
| <u>國內投資</u> | | | |
| 一基金受益憑證 | \$ 12,811 | \$ 12,822 | \$ 20,240 |
| 一上市(櫃)股票 | <u>4,750</u> | <u>4,729</u> | <u>4,700</u> |
| 備供出售金融資產 | <u>\$ 17,561</u> | <u>\$ 17,551</u> | <u>\$ 24,940</u> |
| 流動 | \$ 12,811 | \$ 12,822 | \$ 20,240 |
| 非流動 | <u>4,750</u> | <u>4,729</u> | <u>4,700</u> |
| | <u>\$ 17,561</u> | <u>\$ 17,551</u> | <u>\$ 24,940</u> |

八、以成本衡量之金融資產－非流動

| | 103年3月31日 | 102年12月31日 | 102年3月31日 |
|-------------|-------------|-------------|-------------|
| 國內未上市(櫃)普通股 | <u>\$ -</u> | <u>\$ -</u> | <u>\$ -</u> |

星通公司所持有之上述未上市(櫃)股票投資，於資產負債表日係按成本減除減損損失衡量，因其公允價值合理估計數之區間重大且無法合理評估各種估計之機率，致星通公司管理階層認為其公允價值無法可靠衡量。

九、無活絡市場之債券投資－流動

| | 103年3月31日 | 102年12月31日 | 102年3月31日 |
|-----------------|-------------------|-------------------|-------------------|
| 原始到期日超過3個月之定期存款 | <u>\$ 185,586</u> | <u>\$ 101,345</u> | <u>\$ 183,629</u> |

原始到期日超過3個月之定期存款之利率區間如下：

| | 103年3月31日 | 102年12月31日 | 102年3月31日 |
|-----------------|-------------|-------------|-------------|
| 原始到期日超過3個月之定期存款 | 0.45%~3.20% | 0.20%~3.25% | 0.39%~1.35% |

十、應收票據、帳款及其他應收款

| | 103年3月31日 | 102年12月31日 | 102年3月31日 |
|--------------|------------------|-------------------|-------------------|
| <u>應收票據</u> | | | |
| 應收票據—因營業而發生 | \$ - | \$ - | \$ 1,209 |
| 應收票據—非因營業而發生 | - | 22 | 22 |
| | <u>-</u> | <u>22</u> | <u>1,231</u> |
| <u>應收帳款</u> | | | |
| 應收帳款 | 106,389 | 141,754 | 131,288 |
| 減：備抵呆帳 | (30,207) | (30,086) | (32,475) |
| | <u>76,182</u> | <u>111,668</u> | <u>98,813</u> |
| | <u>\$ 76,182</u> | <u>\$ 111,690</u> | <u>\$ 100,044</u> |
| <u>其他應收款</u> | | | |
| 其 他 | \$ 473 | \$ 616 | \$ 451 |

於資產負債表日已逾期但本公司尚未認列備抵呆帳之應收帳款，因其信用品質並未重大改變，本公司管理階層認為仍可回收其金額，本公司對該等應收帳款並未持有任何擔保品或其他信用增強保障。

已逾期但未減損應收帳款之帳齡分析如下：

| | 103年3月31日 | 102年12月31日 | 102年3月31日 |
|-----------|------------------|------------------|-----------------|
| 60天以下 | \$ 14,885 | \$ 40,540 | \$ 6,095 |
| 60天至120天 | 5,377 | 4 | 1,452 |
| 121天至365天 | 59 | 74 | 2 |
| 365天以上 | 2 | 2 | 6 |
| 合 計 | <u>\$ 20,323</u> | <u>\$ 40,620</u> | <u>\$ 7,555</u> |

以上係以逾期日為基準進行之帳齡分析。

應收帳款之備抵呆帳變動資訊如下：

| | 個別評估之 減 損 損失 | 群組評估之 減 損 損失 | 合 計 |
|-------------|-----------------|------------------|------------------|
| 102年1月1日餘額 | \$ 5,830 | \$ 26,558 | \$ 32,388 |
| 本期重分類 | - | (47) | (47) |
| 外幣換算差額 | - | 134 | 134 |
| 102年3月31日餘額 | <u>\$ 5,830</u> | <u>\$ 26,645</u> | <u>\$ 32,475</u> |
| 103年1月1日餘額 | \$ 6,009 | \$ 24,077 | \$ 30,086 |
| 本期重分類 | - | 16 | 16 |
| 外幣換算差額 | - | 105 | 105 |
| 103年3月31日餘額 | <u>\$ 6,009</u> | <u>\$ 24,198</u> | <u>\$ 30,207</u> |

截至 103 年 3 月 31 日暨 102 年 12 月 31 日及 3 月 31 日止，處於財務困難之個別已減損應收帳款，其金額分別為 6,009 仟元、6,009 仟元及 5,830 仟元，所認列之減損損失為應收帳款帳面金額與預期清算回收金額現值之差額。本公司對該等應收帳款餘額並未持有任何擔保品。

十一、存 貨

| | 103年3月31日 | 102年12月31日 | 102年3月31日 |
|-----|-------------------|-------------------|-------------------|
| 製成品 | \$ 47,177 | \$ 36,832 | \$ 42,823 |
| 在製品 | 59,871 | 59,420 | 61,720 |
| 原料 | 70,773 | 64,889 | 55,050 |
| | <u>\$ 177,821</u> | <u>\$ 161,141</u> | <u>\$ 159,593</u> |

103 年及 102 年 1 月 1 日至 3 月 31 日與存貨相關之銷貨成本分別為 49,116 仟元及 79,986 仟元。

十二、不動產、廠房及設備

| 成 本 | 102年1月1日至3月31日 | | | | | |
|-------------|-------------------|-----------------|-------------|--------------|-----------------|-------------------|
| | 期 初 餘 額 | 增 | 添 處 | 分 重 分 類 | 淨 兌 換 差 額 | 期 末 餘 額 |
| 建築物 | \$ 266,064 | \$ - | \$ - | \$ - | \$ 770 | \$ 266,834 |
| 機器設備 | 9,684 | 53 | - | - | 88 | 9,825 |
| 研發設備 | 14,256 | 355 | - | - | - | 14,611 |
| 運輸設備 | 5,654 | - | - | - | 81 | 5,735 |
| 辦公設備 | 8,747 | 132 | - | - | 103 | 8,982 |
| 租賃改良 | 284 | - | - | - | 8 | 292 |
| 其他設備 | 15,589 | - | - | 18 | - | 15,607 |
| 合 計 | <u>320,278</u> | <u>\$ 540</u> | <u>\$ -</u> | <u>\$ 18</u> | <u>\$ 1,050</u> | <u>321,886</u> |
| <u>累計折舊</u> | | | | | | |
| 建築物 | 51,597 | \$ 2,030 | \$ - | \$ - | \$ 217 | 53,844 |
| 機器設備 | 7,449 | 352 | - | - | 94 | 7,895 |
| 研發設備 | 9,534 | 908 | - | - | - | 10,442 |
| 運輸設備 | 2,813 | 187 | - | - | 48 | 3,048 |
| 辦公設備 | 6,708 | 405 | - | - | 43 | 7,156 |
| 租賃改良 | 218 | 14 | - | - | 7 | 239 |
| 其他設備 | 13,298 | 976 | - | - | - | 14,274 |
| 合 計 | <u>91,617</u> | <u>\$ 4,872</u> | <u>\$ -</u> | <u>\$ -</u> | <u>\$ 409</u> | <u>96,898</u> |
| 淨 額 | <u>\$ 228,661</u> | | | | | <u>\$ 224,988</u> |

| 103年1月1日至3月31日 | | | | | | |
|----------------|-------------------|-----------------|-------------------|-------------|---------------|-------------------|
| | 期 初 餘 額 | 增 | 添 處 | 分 重 分 類 | 淨 兌 換 差 額 | 期 末 餘 額 |
| 成 本 | | | | | | |
| 建 築 物 | \$ 299,359 | \$ - | (\$ 9,772) | \$ - | \$ 185 | \$ 289,772 |
| 機 器 設 備 | 8,943 | - | - | - | 87 | 9,030 |
| 研 發 設 備 | 22,147 | 398 | - | - | - | 22,545 |
| 運 輸 設 備 | 5,904 | - | - | - | 64 | 5,968 |
| 辦 公 設 備 | 4,967 | 110 | - | - | 61 | 5,138 |
| 租 賃 改 良 | 300 | - | - | - | 7 | 307 |
| 其 他 設 備 | 2,656 | - | - | - | 1 | 2,657 |
| 合 計 | <u>344,276</u> | <u>\$ 508</u> | <u>(\$ 9,772)</u> | <u>\$ -</u> | <u>\$ 405</u> | <u>335,417</u> |
| 累 計 折 舊 | | | | | | |
| 建 築 物 | 60,409 | \$ 2,227 | (\$ 1,429) | \$ - | \$ 144 | 61,351 |
| 機 器 設 備 | 6,080 | 304 | - | - | 78 | 6,462 |
| 研 發 設 備 | 9,915 | 1,399 | - | - | - | 11,314 |
| 運 輸 設 備 | 3,168 | 192 | - | - | 46 | 3,406 |
| 辦 公 設 備 | 3,339 | 181 | - | - | 55 | 3,575 |
| 租 賃 改 良 | 290 | 10 | - | - | 7 | 307 |
| 其 他 設 備 | 1,133 | 163 | - | - | - | 1,296 |
| 合 計 | <u>84,334</u> | <u>\$ 4,476</u> | <u>(\$ 1,429)</u> | <u>\$ -</u> | <u>\$ 330</u> | <u>87,711</u> |
| 淨 額 | <u>\$ 259,942</u> | | | | | <u>\$ 247,706</u> |

本公司之不動產、廠房及設備係以直線基礎按下列耐用年數計提折舊：

| | |
|---------|-----------|
| 建 築 物 | |
| 主建築物 | 35 至 50 年 |
| 內部裝潢 | 11 年 |
| 機 器 設 備 | 3 至 10 年 |
| 研 發 設 備 | 3 至 4 年 |
| 辦 公 設 備 | 3 至 5 年 |
| 運 輸 設 備 | 5 年 |
| 租 賃 改 良 | 10 年 |
| 其 他 設 備 | 3 至 7 年 |

本公司設定質押作為借款擔保之不動產、廠房及設備金額，請參閱附註二八。

十三、無形資產

| 102年1月1日至3月31日 | | | | | |
|----------------|---------------|---------------|---|-----------------|---------------|
| | 期 初 餘 額 | 增 | 添 | 淨 兌 換 差 額 | 期 末 餘 額 |
| 成 本 | | | | | |
| 軟 體 | \$ 56,187 | \$ 309 | | \$ 2,443 | \$ 58,939 |
| 其 他 | <u>3,964</u> | <u>191</u> | | <u>-</u> | <u>4,155</u> |
| | <u>60,151</u> | <u>\$ 500</u> | | <u>\$ 2,443</u> | <u>63,094</u> |

(接次頁)

(承前頁)

| | | 102年1月1日至3月31日 | | | |
|------|--|-----------------|-----------------|---------------|-----------------|
| | | 期初餘額 | 增 添 | 淨兌換差額 | 期末餘額 |
| 累計攤銷 | | | | | |
| 軟 體 | | \$ 48,898 | \$ 1,583 | \$ 826 | \$ 51,307 |
| 其 他 | | <u>3,331</u> | <u>116</u> | <u>-</u> | <u>3,447</u> |
| 合 計 | | <u>52,229</u> | <u>\$ 1,699</u> | <u>\$ 826</u> | <u>54,754</u> |
| 淨 額 | | <u>\$ 7,922</u> | | | <u>\$ 8,340</u> |

| | | 103年1月1日至3月31日 | | | |
|------|--|-----------------|-----------------|---------------|-----------------|
| | | 期初餘額 | 增 添 | 淨兌換差額 | 期末餘額 |
| 成 本 | | | | | |
| 軟 體 | | \$ 37,638 | \$ 1,384 | \$ 798 | \$ 39,820 |
| 其 他 | | <u>4,723</u> | <u>29</u> | <u>-</u> | <u>4,752</u> |
| | | <u>42,361</u> | <u>\$ 1,413</u> | <u>\$ 798</u> | <u>44,572</u> |
| 累計攤銷 | | | | | |
| 軟 體 | | 33,672 | \$ 1,337 | \$ 21 | 35,030 |
| 其 他 | | <u>2,342</u> | <u>218</u> | <u>-</u> | <u>2,560</u> |
| 合 計 | | <u>36,014</u> | <u>\$ 1,555</u> | <u>\$ 21</u> | <u>37,590</u> |
| 淨 額 | | <u>\$ 6,347</u> | | | <u>\$ 6,982</u> |

本公司之其他無形資產主係軟體按3年計提攤銷費用。

十四、其他資產－流動

| | 103年3月31日 | 102年12月31日 | 102年3月31日 |
|-----------|------------------|-----------------|------------------|
| 暫付款(一) | \$ 4,307 | \$ 2,446 | \$ 6,520 |
| 其他預付費用(二) | 3,262 | 3,694 | 2,563 |
| 留抵稅額 | 1,718 | 47 | 3,690 |
| 預付貨款 | - | - | 2,313 |
| 其他(三) | <u>1,290</u> | <u>1,070</u> | <u>6,687</u> |
| | <u>\$ 10,577</u> | <u>\$ 7,257</u> | <u>\$ 21,773</u> |

(一) 暫付款主係支付標案保證金及員工旅遊借支。

(二) 其他預付費用主係保險費及電腦系統維護費用。

(三) 其他主係預付所得稅及信用狀開狀保證金等。

十五、其他資產－非流動

| | 103年3月31日 | 102年12月31日 | 102年3月31日 |
|--------|------------------|------------------|-----------------|
| 質押定期存款 | \$ 22,564 | \$ 22,560 | \$ 9,447 |
| 預付設備款 | <u>900</u> | <u>450</u> | <u>-</u> |
| | <u>\$ 23,464</u> | <u>\$ 23,010</u> | <u>\$ 9,447</u> |

十六、長期借款

| | <u>103年3月31日</u> | <u>102年12月31日</u> | <u>102年3月31日</u> |
|--------------------|------------------|-------------------|------------------|
| <u>擔保借款</u> (附註二八) | | | |
| 銀行借款(一) | \$ 23,846 | \$ 24,510 | \$ 26,483 |
| 銀行借款(二) | 20,594 | 21,079 | - |
| 銀行借款(三) | <u>6,714</u> | <u>7,597</u> | <u>10,248</u> |
| | 51,154 | 53,186 | 36,731 |
| 減：列為一年內到期部分 | (<u>7,714</u>) | (<u>7,714</u>) | (<u>5,771</u>) |
| 長期借款 | <u>\$ 43,440</u> | <u>\$ 45,472</u> | <u>\$ 30,960</u> |

(一) 該銀行借款係以本公司建築物及房屋抵押擔保，自 96 年七起，每個月為一期償還，至 111 年 7 月償清，截至 103 年 3 月 31 日暨 102 年 12 月 31 日及 3 月 31 日止，有效年利率皆為 1.57%~1.74%。

(二) 該銀行借款係以本公司建築物抵押擔保，自 102 年 10 月起，每 1 個月為一期償還，至 112 年 10 月償清，截至 103 年 3 月 31 日暨 102 年 12 月 31 日止，有效年利率皆為 2.10%。

(三) 該銀行借款係以本公司建築物及房屋抵押擔保，自 90 年 1 月起，每 3 個月為一期償還，至 105 年 1 月償清，截至 103 年 3 月 31 日暨 102 年 12 月 31 日及 3 月 31 日止，有效年利率皆為 1.67%~1.84%。

十七、其他負債

| | <u>103年3月31日</u> | <u>102年12月31日</u> | <u>102年3月31日</u> |
|--------------|------------------|-------------------|------------------|
| <u>其他應付款</u> | | | |
| 應付薪資 | \$ 14,607 | \$ 13,641 | \$ 16,553 |
| 應付獎金 | 11,253 | 17,471 | 11,776 |
| 其他 | <u>11,474</u> | <u>14,210</u> | <u>28,707</u> |
| | <u>\$ 37,334</u> | <u>\$ 45,322</u> | <u>\$ 57,036</u> |
| <u>其他負債</u> | | | |
| 預收貨款 | \$ 4,326 | \$ 3,553 | \$ 1,263 |
| 代收款 | <u>461</u> | <u>464</u> | <u>426</u> |
| | <u>\$ 4,787</u> | <u>\$ 4,017</u> | <u>\$ 1,689</u> |
| 流動 | <u>\$ 42,121</u> | <u>\$ 49,339</u> | <u>\$ 58,725</u> |

十八、退職後福利計畫

確定福利計畫相關退休金費用係以 102 年及 101 年 12 月 31 日精算決定之退休金成本率在各期間分別認列於下列項目：

| | 103年1月1日 至3月31日 | 102年1月1日 至3月31日 |
|------|--------------------|--------------------|
| 營業成本 | \$ 72 | \$ 67 |
| 推銷費用 | 45 | 45 |
| 管理費用 | 38 | 35 |
| 研發費用 | 127 | 117 |
| | <u>\$ 282</u> | <u>\$ 264</u> |

十九、權益

(一) 普通股股本

| | 103年3月31日 | 102年12月31日 | 102年3月31日 |
|----------------------|---------------------|---------------------|---------------------|
| 額定股數(仟股) | <u>128,000</u> | <u>128,000</u> | <u>128,000</u> |
| 額定股本 | <u>\$ 1,280,000</u> | <u>\$ 1,280,000</u> | <u>\$ 1,280,000</u> |
| 已發行且已收足股款之 股數(仟股) | <u>70,921</u> | <u>70,921</u> | <u>70,921</u> |
| 已發行股本 | <u>\$ 709,206</u> | <u>\$ 709,206</u> | <u>\$ 709,206</u> |

已發行之普通股每股面額為 10 元，每股享有一表決權及收取股利之權利。

(二) 資本公積

| | 103年3月31日 | 102年12月31日 | 102年3月31日 |
|---------|------------------|------------------|------------------|
| 股票發行溢價 | \$ 8,331 | \$ 8,331 | \$ 8,331 |
| 公司債轉換溢價 | 31,731 | 31,731 | 31,731 |
| 庫藏股交易 | <u>9,357</u> | <u>9,357</u> | <u>9,357</u> |
| | <u>\$ 49,419</u> | <u>\$ 49,419</u> | <u>\$ 49,419</u> |

資本公積中屬超過票面金額發行股票之溢額（包括以超過面額發行普通股、公司債轉換溢價及庫藏股票交易）得用以彌補虧損，亦得於公司無虧損時，用以發放現金股利或撥充股本，惟撥充股本時每年以實收股本之一定比率為限。

(三) 保留盈餘及股利政策

依星通公司章程規定，每年度決算如有盈餘時，除完納稅捐並彌補歷年累積虧損外，應先提列百分之十為法定盈餘公積，並得視

公司需要，另提特別盈餘公積。次就餘額併同以前年度累積未分配盈餘，得視業務狀況平衡股利政策酌予保留部分盈餘後，餘額分配如下：

1. 不低於百分之十為員工紅利。
2. 董監事酬勞百分之二以上，最高不得超過百分之五；
3. 股東紅利。

星通公司為持續擴充規模與增加獲利能力，並兼顧資本適足率，採取剩餘股利政策，依據星通公司資本預算規劃，分派股票股利以保留所需資金，其餘部分得以現金股利方式分派。前述現金股利配發總額以不低於股利分配總額百分之十為原則。

103年及102年1月1日至3月31日應付員工紅利及董監酬勞之估列金額如下：

| | 103年1月1日 至3月31日 | | 102年1月1日 至3月31日 | |
|---------|--------------------|-------|--------------------|-------|
| | 估列金額 | 估列比例% | 估列金額 | 估列比例% |
| 應付員工紅利 | \$ 544 | 10 | \$ 804 | 10 |
| 應付董監事酬勞 | 163 | 3 | 163 | 2 |
| | <u>\$ 707</u> | | <u>\$ 967</u> | |

年度終了後，本合併財務報告通過發布日前經董事會決議之發放金額有重大變動時，該變動調整原提列年度費用，本合併財務報告通過發布日後若金額仍有變動，則依會計估計變動處理，於次一年度調整入帳。如股東會決議採股票發放員工紅利，股票紅利股數按決議分紅之金額除以股票公允價值決定。就計算股票紅利股數而言，股票公允價值係指股東會決議日前一日之收盤價（考量除權除息之影響後）。

星通公司依金管證發字第 1010012865 號函、金管證發字第 1010047490 號函及「採用國際財務報導準則（IFRSs）後，提列特別盈餘公積之適用疑義問答」規定提列及迴轉特別盈餘公積。嗣後其他股東權益減項餘額有迴轉時，得就迴轉部分分派盈餘。

法定盈餘公積應提撥至其餘額達公司實收股本總額時為止。法定盈餘公積得用以彌補虧損。公司無虧損時，法定盈餘公積超過實收股本總額 25% 之部分除得撥充股本外，尚得以現金分配。

分配未分配盈餘時，除屬非中華民國境內居住者之股東外，其餘股東可按股利分配日之稅額扣抵比率計算可獲配之股東可扣抵稅額。

星通公司於 103 年 3 月 18 日舉行董事會及 102 年 6 月 25 日舉行股東常會，分別擬議及決議通過 102 及 101 年度盈餘分配案、員工紅利及董監事酬勞如下：

| | 盈餘分配案 | | 每股股利 (元) | |
|--------|----------|----------|----------|-------|
| | 102年度 | 101年度 | 102年度 | 101年度 |
| 法定盈餘公積 | \$ 1,962 | \$ 4,761 | \$ - | \$ - |
| 現金股利 | 17,021 | 42,552 | 0.24 | 0.60 |
| | 102年度 | | 101年度 | |
| | 現金紅利 | 股票紅利 | 現金紅利 | 股票紅利 |
| 員工紅利 | \$ 1,934 | \$ - | \$ 4,835 | \$ - |
| 董監事酬勞 | 387 | - | 967 | - |

103 年 3 月 18 日董事會及 102 年 6 月 25 日股東常會分別擬議及決議配發之員工紅利及董監事酬勞，以及合併財務報告認列之員工分紅及董監事酬勞金額如下：

| | 102年度 | | 101年度 | |
|-----------------|----------|--------|----------|--------|
| | 員工紅利 | 董監事酬勞 | 員工紅利 | 董監事酬勞 |
| 董事會擬議或股東會決議配發金額 | \$ 1,934 | \$ 387 | \$ 4,835 | \$ 967 |
| 各年度財務報表認列金額 | 1,978 | 594 | 4,667 | 933 |

102 年度之盈餘分配案、員工分紅及董監酬勞尚待預計於 103 年 6 月 23 日召開之股東會決議；101 年度之差異調整為 102 年度之損益。

有關星通公司董事會擬議及股東會決議之員工紅利及董監酬勞資訊，請至台灣證券交易所「公開資訊觀測站」查詢。

(四) 特別盈餘公積

| | 103年3月31日 | 102年12月31日 | 102年3月31日 |
|--------|-------------|-------------|-------------|
| 特別盈餘公積 | <u>\$ -</u> | <u>\$ -</u> | <u>\$ -</u> |

因首次採用 IFRSs 對本公司保留盈餘造成減少，故未予提列特別盈餘公積。

(五) 其他權益項目

1. 國外營運機構財務報表換算之兌換差額

國外營運機構淨資產自其功能性貨幣換算為本公司表達貨幣（即新台幣）所產生之相關兌換差額，係直接認列為其他綜合損益下之國外營運機構財務報表換算之兌換差額。先前累計於國外營運機構財務報表換算之兌換差額，於處分國外營運機構時，重分類至損益。

2. 備供出售金融資產未實現損益

備供出售金融資產未實現損益係備供出售金融資產按公允價值衡量所產生之累計利益及損失，其認列於其他綜合損益，並減除當該等資產處分或減損而重分類至損益之金額。

(六) 非控制權益

| | 103年1月1日 至3月31日 | 102年1月1日 至3月31日 |
|-----------------------|--------------------|--------------------|
| 期初餘額 | <u>\$ 6,209</u> | <u>\$ 7,360</u> |
| 歸屬於非控制權益之份額 | | |
| 本期淨利（損） | 204 | (847) |
| 國外營運機構財務報表 換算之兌換差額 | <u>314</u> | <u>213</u> |
| 期末餘額 | <u>\$ 6,727</u> | <u>\$ 6,726</u> |

二十、本期淨利

本期淨利係包含以下項目：

(一) 其他利益及費損淨額

| | 103年1月1日 至3月31日 | 102年1月1日 至3月31日 |
|---------------|--------------------|--------------------|
| 處分不動產、廠房及設備利益 | <u>\$ 3,016</u> | <u>\$ -</u> |

(二) 其他收入

| | 103年1月1日 至3月31日 | 102年1月1日 至3月31日 |
|-----------|--------------------|--------------------|
| 利息收入—銀行存款 | <u>\$ 746</u> | <u>\$ 828</u> |

(三) 其他利益及損失

| | 103年1月1日 至3月31日 | 102年1月1日 至3月31日 |
|----------------------------|--------------------|--------------------|
| 淨外幣兌換利益 | \$ 2,667 | \$ 2,816 |
| 透過損益按公允價值衡量之 金融工具利益(損失) | 193 | (124) |
| 處分備供出售金融資產淨利 益 | - | 16 |
| 其 他 | <u>107</u> | <u>287</u> |
| | <u>\$ 2,967</u> | <u>\$ 2,995</u> |

(四) 財務成本

| | 103年1月1日 至3月31日 | 102年1月1日 至3月31日 |
|--------|--------------------|--------------------|
| 銀行借款利息 | <u>\$ 248</u> | <u>\$ 165</u> |

(五) 折舊及攤銷

| | 103年1月1日 至3月31日 | 102年1月1日 至3月31日 |
|------------|--------------------|--------------------|
| 不動產、廠房及設備 | \$ 4,476 | \$ 4,872 |
| 無形資產 | <u>1,555</u> | <u>1,699</u> |
| | <u>\$ 6,031</u> | <u>\$ 6,571</u> |
| 折舊費用依功能別彙總 | | |
| 營業成本 | \$ 1,194 | \$ 1,236 |
| 營業費用 | <u>3,282</u> | <u>3,636</u> |
| | <u>\$ 4,476</u> | <u>\$ 4,872</u> |
| 攤銷費用依功能別彙總 | | |
| 營業成本 | \$ 178 | \$ 72 |
| 推銷費用 | 16 | 16 |
| 管理費用 | 22 | 26 |
| 研發費用 | <u>1,339</u> | <u>1,585</u> |
| | <u>\$ 1,555</u> | <u>\$ 1,699</u> |

(六) 員工福利費用

| | 103年1月1日 至3月31日 | 102年1月1日 至3月31日 |
|--------------|--------------------|--------------------|
| 短期員工福利 | | |
| 薪 資 | \$ 42,010 | \$ 37,425 |
| 勞 健 保 | <u>3,486</u> | <u>2,910</u> |
| | <u>\$ 45,496</u> | <u>\$ 40,335</u> |
| 退職後福利 (附註十八) | | |
| 確定提撥計畫 | \$ 1,804 | \$ 1,667 |
| 確定福利計畫 | <u>282</u> | <u>264</u> |
| | <u>\$ 2,086</u> | <u>\$ 1,931</u> |
| 其他員工福利 | <u>\$ 1,971</u> | <u>\$ 1,555</u> |
| 依功能別彙總 | | |
| 營業成本 | \$ 9,788 | \$ 7,681 |
| 營業費用 | <u>39,765</u> | <u>36,140</u> |
| | <u>\$ 49,553</u> | <u>\$ 43,821</u> |

(七) 外幣兌換損益

| | 103年1月1日 至3月31日 | 102年1月1日 至3月31日 |
|----------|--------------------|--------------------|
| 外幣兌換利益總額 | \$ 3,873 | \$ 4,003 |
| 外幣兌換損失總額 | (<u>1,206</u>) | (<u>1,187</u>) |
| 淨 損 益 | <u>\$ 2,667</u> | <u>\$ 2,816</u> |

二一、所得稅

(一) 認列於損益之所得稅

所得稅費用之主要組成項目如下：

| | 103年1月1日 至3月31日 | 102年1月1日 至3月31日 |
|-------------|--------------------|--------------------|
| 當期所得稅 | | |
| 當期產生者 | \$ 487 | \$ 965 |
| 遞延所得稅 | | |
| 當期產生者 | <u>568</u> | <u>-</u> |
| 認列於損益之所得稅費用 | <u>\$ 1,055</u> | <u>\$ 965</u> |

財政部於 103 年 4 月 9 日發布台財稅字第 10304540780 號令修正營利事業所得稅查核準則，修正規定自 102 年度營利事業所得稅結算申報案件起開始適用。適用該等修正規定預期將不致對本公司之當期所得稅或遞延所得稅產生重大影響。

(二) 兩稅合一相關資訊

| | <u>103年3月31日</u> | <u>102年12月31日</u> | <u>102年3月31日</u> |
|-------------|------------------|-------------------|------------------|
| 股東可扣抵稅額帳戶餘額 | <u>\$ 79</u> | <u>\$ 79</u> | <u>\$ 1,209</u> |

102 及 101 年度盈餘分配適用之稅額扣抵比率分別為 0.40% (預計) 及 12.16%。

依所得稅法規定，本公司分配屬於 87 年度 (含) 以後之盈餘時，本國股東可按股利分配日之稅額扣抵比率計算可獲配之股東可扣抵稅額。由於實際分配予股東之可扣抵稅額，應以股利分配日之股東可扣抵稅額帳戶餘額為準，因此本公司預計 102 年度盈餘分配之稅額扣抵比率可能與將來實際分配予股東時所適用之稅額扣抵比率有所差異。

依台財稅字第 10204562810 號規定，首次採用 IFRSs 之當年度計算稅額扣抵比率時，其帳載累積未分配盈餘應包含因首次採用國際財務報導準則產生之保留盈餘淨增加數或淨減少數。

(三) 所得稅核定情形

星通公司截至 100 年度止之營利事業所得稅申報案件，業經稅捐稽徵機關核定。

二二、每股盈餘

| | <u>103年1月1日 至3月31日</u> | <u>102年1月1日 至3月31日</u> |
|--------|----------------------------|----------------------------|
| 基本每股盈餘 | <u>\$ 0.08</u> | <u>\$ 0.13</u> |
| 稀釋每股盈餘 | <u>\$ 0.08</u> | <u>\$ 0.13</u> |

用以計算每股盈餘之盈餘及普通股加權平均股數如下：

本期淨利

| | 103年1月1日 至3月31日 | 102年1月1日 至3月31日 |
|----------------|--------------------|--------------------|
| 歸屬於本公司業主之淨利 | \$ 5,946 | \$ 9,302 |
| 具稀釋作用潛在普通股之影響： | | |
| 員工分紅 | - | - |
| 用以計算稀釋每股盈餘之盈餘 | <u>\$ 5,946</u> | <u>\$ 9,302</u> |

股 數

| | 103年1月1日 至3月31日 | 102年1月1日 至3月31日 |
|--------------------------|--------------------|--------------------|
| 用以計算基本每股盈餘之普通 股加權平均股數 | 70,921 | 70,921 |
| 具稀釋作用潛在普通股之影響： | | |
| 員工分紅 | <u>226</u> | <u>102</u> |
| 用以計算稀釋每股盈餘之普通 股加權平均股數 | <u>71,147</u> | <u>71,023</u> |

若星通公司得選擇以股票或現金發放員工分紅，則計算稀釋每股盈餘時，假設員工分紅將採發放股票方式，並於該潛在普通股具有稀釋作用時計入加權平均流通在外股數，以計算稀釋每股盈餘。於次年度股東會決議員工分紅發放股數前計算稀釋每股盈餘時，亦繼續考量該等潛在普通股之稀釋作用。

二三、股份基礎給付

員工認股權憑證

星通公司於96年12月3日（96年認股權計劃）經行政院金融監督管理委員會證券期貨局核准發行員工認股權憑證2,000單位，因行使是項認股權憑證而需發行之普通股新股總數為2,000仟股。給予對象包含星通公司及子公司符合特定條件之員工。憑證持有人於發行屆滿2年之日起，可執行被授與之一定比例之認股權證，且此認股權憑證之存續期間為六年。認股權行使價格為發行當日星通公司普通股收盤價格，認股權證發行後，遇有星通公司普通股股份發生變動時，認股權行使價格依規定公式予以調整。上述員工認股權計畫截至財務報表日

尚執行與且已逾法定有效期限，故上述認股權計畫截至 102 年 12 月 31 日已失效。

二四、營業租賃協議

星通公司以營業租賃方式向科學工業園區管理局承租土地，租期於 115 年 12 月前陸續到期，依租約規定，期滿時本公司得續約，惟科學工業園區管理局得依規定調整租金，目前每年土地租金約為 2,875 仟元。

不可取消營業租賃之未來最低租賃給付總額如下：

| | 103年3月31日 | 102年12月31日 | 102年3月31日 |
|----------------|------------------|------------------|------------------|
| 1 年 內 | \$ 2,875 | \$ 2,875 | \$ 2,875 |
| 超過 1 年但不超過 5 年 | 11,500 | 11,500 | 11,500 |
| 超過 5 年 | 8,414 | 9,133 | 11,289 |
| | <u>\$ 22,789</u> | <u>\$ 23,508</u> | <u>\$ 25,664</u> |

二五、資本風險管理

本公司進行資本管理以確保集團內各企業能夠繼續經營之前提下，藉由將債務及權益餘額最適化，以使股東報酬極大化。本公司之整體策略並無重大變化。

本公司之資本結構係由本公司之權益（即股本、資本公積、保留盈餘及其他權益項目）組成。

二六、金融工具

(一) 公允價值衡量之資訊

1. 非按公允價值衡量之金融工具

本公司管理階層認為非按公允價值衡量之金融資產及金融負債之帳面金額趨近其公允價值。

2. 認列於合併資產負債表之公允價值衡量

下表係提供原始認列後以公允價值衡量之金融工具的相關分析，並以公允價值之可觀察程度分為第一至第三等級。

(1) 第一等級公允價值衡量係指以來自活絡市場相同資產或負債之公開報價（未經調整）。

(2) 第二等級公允價值衡量係指除第一等級之公開報價外，以屬於該資產或負債直接（亦即價格）或間接（亦即由價格推導而得）可觀察之輸入值推導公允價值。

(3) 第三等級公允價值衡量係指評價技術係非以可觀察市場資料為基礎之資產或負債之輸入值（不可觀察之輸入值）推導公允價值。

103 年 3 月 31 日

| | 第 一 級 | 第 二 級 | 第 三 級 | 合 計 |
|------------------|-----------|-------|-------|-----------|
| 透過損益按公允價值衡量之金融資產 | | | | |
| 國內上市(櫃)有價證券 | \$ 4,026 | \$ - | \$ - | \$ 4,026 |
| 備供出售金融資產 | | | | |
| 基金受益憑證 | \$ 12,811 | \$ - | \$ - | \$ 12,811 |
| 國內上市(櫃)有價證券 | 4,750 | - | - | 4,750 |
| 合 計 | \$ 17,561 | \$ - | \$ - | \$ 17,561 |

102 年 12 月 31 日

| | 第 一 級 | 第 二 級 | 第 三 級 | 合 計 |
|------------------|-----------|-------|-------|-----------|
| 透過損益按公允價值衡量之金融資產 | | | | |
| 國內上市(櫃)有價證券 | \$ 3,165 | \$ - | \$ - | \$ 3,165 |
| 備供出售金融資產 | | | | |
| 基金受益憑證 | \$ 12,822 | \$ - | \$ - | \$ 12,822 |
| 國內上市(櫃)有價證券 | 4,729 | - | - | 4,729 |
| 合 計 | \$ 17,551 | \$ - | \$ - | \$ 17,551 |

102 年 3 月 31 日

| | 第 一 級 | 第 二 級 | 第 三 級 | 合 計 |
|------------------|-----------|-------|-------|-----------|
| 透過損益按公允價值衡量之金融資產 | | | | |
| 國內上市(櫃)有價證券 | \$ 3,126 | \$ - | \$ - | \$ 3,126 |
| 備供出售金融資產 | | | | |
| 基金受益憑證 | \$ 20,240 | \$ - | \$ - | \$ 20,240 |
| 國內上市(櫃)有價證券 | 4,700 | - | - | 4,700 |
| 合 計 | \$ 24,940 | \$ - | \$ - | \$ 24,940 |

103年及102年1月1日至3月31日無第一級與第二級公允價值衡量間移轉之情形。

(二) 金融工具之種類

| | 103年3月31日 | 102年12月31日 | 102年3月31日 |
|--------------|-----------|------------|-----------|
| <u>金融資產</u> | | | |
| 透過損益按公允價值衡量 | | | |
| 放款及應收款(註1) | \$ 4,026 | \$ 3,165 | \$ 3,126 |
| 備供出售金融資產(註2) | 489,164 | 508,467 | 551,049 |
| | 17,561 | 17,551 | 24,940 |
| <u>金融負債</u> | | | |
| 以攤銷後成本衡量(註3) | 101,615 | 101,685 | 104,849 |

註1：餘額係包含現金及約當現金、無活絡市場之債券投資—流動、應收票據及帳款、其他應收款及其他資產等以攤銷後成本衡量之放款及應收款。

註2：餘額係包含分類為備供出售之以成本衡量金融資產餘額。

註3：餘額係包含應付帳款及長期借款(含1年內到期之部分)等以攤銷後成本衡量之金融負債。

(三) 財務風險管理目的與政策

本公司主要金融工具包括權益、現金、應收票據及帳款、銀行借款、應付票據及應付帳款。本公司之財務管理部門係為各業務單位提供服務，統籌協調進入國內與國際金融市場操作，藉由依照風險程度與廣度分析暴險之內部風險報告監督及管理本公司營運有關之財務風險。該等風險包括市場風險(包含匯率風險及利率風險)、信用風險及流動性風險。

本公司透過衍生金融工具規避暴險，以減輕該等風險之影響。衍生金融工具之運用受本公司董事會通過之政策所規範，其為匯率風險、利率風險、信用風險、衍生性金融工具與非衍生性金融工具之運用以及剩餘流動資金之投資書面原則。內部稽核人員持續地針對政策之遵循與暴險額度進行複核。本公司並未以投機目的而進行金融工具(包括衍生性金融工具)之交易。

財務管理部門每季對本公司之董事會提出報告，該會係為專責監督風險與落實政策以減輕暴險之獨立組織。

1. 市場風險

本公司之營運活動使本公司承擔之主要財務風險為外幣匯率變動風險以及利率變動風險。

本公司有關金融工具市場風險之暴險及其對該等暴險之管理與衡量方式並無改變。

(1) 匯率風險

本公司主要營運活動係以外幣進行交易，故曝露於外幣匯率波動之風險，為避免因匯率變動造成未來現金流量之波動，星通公司採取經濟避險的方式維持外幣淨資產及負債之平衡。

有關外幣匯率風險之敏感性分析，主要係針對報導期間結束日之外幣貨性項目計算。當新台幣相對於攸關外幣有百分之一之不利變動時，本公司於103年及102年1月1日至3月31日之淨利將分別減少1,140仟元及1,063仟元。

(2) 利率風險

因本公司內之個體同時以固定及浮動利率借入資金，因而產生利率暴險。本公司藉由維持一適當之固定及浮動利率組合來管理利率風險。

本公司於資產負債表日受利率暴險之金融資產及金融負債帳面金額如下：

| | 103年3月31日 | 102年12月31日 | 102年3月31日 |
|-----------|------------|------------|------------|
| 具公允價值利率風險 | | | |
| —金融資產 | \$ 193,568 | \$ 204,454 | \$ 259,710 |
| 具現金流量利率風險 | | | |
| —金融資產 | 218,941 | 191,707 | 190,844 |
| —金融負債 | 51,154 | 53,186 | 36,731 |

有關利率風險之敏感度分析，係以資產負債表日浮動利率資產之現金流量變動為計算基礎，並假設持有一個年

度。假若利率上升／下降 1%，103 年及 102 年 1 月 1 日至 3 月 31 日之稅前淨利將分別增加／減少 419 仟元及 385 仟元。

2. 信用風險

信用風險係指交易對方拖欠合約義務而造成集團財務損失之風險。截至資產負債表日，本公司可能因交易對方未履行義務及本公司提供財務保證造成財務損失之最大信用風險暴險主要係來自於合併資產負債表所認列之金融資產帳面金額。

3. 流動性風險管理

本公司係透過管理及維持足夠部位之現金以支應集團營運並減輕現金流量波動之影響。本公司管理階層監督銀行融資額度使用狀況並確保借款合同條款之遵循。

銀行借款對本公司而言係為一樣重要流動性來源。截至 103 年 3 月 31 日暨 102 年 12 月 31 日及 3 月 31 日止，本公司未動用之短期銀行融資額度分別為 301,624 仟元、275,342 仟元及 301,624 仟元。

下表係按到期日及未折現之到期金額彙總列示本公司已約定還款期間之金融負債分析：

| | 103 年 3 月 31 日 | | | | |
|-------------------------|------------------|------------------|------------------|------------------|-------------------|
| | 要求即付或 短於 1 個月 | 1 至 3 個月 | 3 個月至 1 年 | 1 年 以 上 | 合 計 |
| 非衍生金融負債 | | | | | |
| 應付帳款 | \$ 24,450 | \$ 26,011 | \$ - | \$ - | \$ 50,461 |
| 應付費用及其他 流動負債 | 16,277 | 1,830 | 19,688 | - | 37,795 |
| 長期借款(含一 年內到期之部 分) | <u>1,231</u> | <u>697</u> | <u>5,786</u> | <u>43,440</u> | <u>51,154</u> |
| | <u>\$ 41,958</u> | <u>\$ 28,538</u> | <u>\$ 25,474</u> | <u>\$ 43,440</u> | <u>\$ 139,410</u> |

| | 102 年 12 月 31 日 | | | | |
|-------------------------|------------------|------------------|------------------|------------------|-------------------|
| | 要求即付或 短於 1 個月 | 1 至 3 個月 | 3 個月至 1 年 | 1 年 以 上 | 合 計 |
| 非衍生金融負債 | | | | | |
| 應付帳款 | \$ 32,351 | \$ 16,148 | \$ - | \$ - | \$ 48,499 |
| 應付費用及其他 流動負債 | 29,314 | 2,972 | 13,500 | - | 45,786 |
| 長期借款(含一 年內到期之部 分) | <u>348</u> | <u>1,580</u> | <u>5,786</u> | <u>45,472</u> | <u>53,186</u> |
| | <u>\$ 62,013</u> | <u>\$ 20,700</u> | <u>\$ 19,286</u> | <u>\$ 45,472</u> | <u>\$ 147,471</u> |

102年3月31日

| | 要求即付或 短於 1 個月 | 1 至 3 個月 | 3 個月至 1 年 | 1 年 以 上 | 合 計 |
|-------------------------|------------------|------------------|------------------|------------------|-------------------|
| 非衍生金融負債 | | | | | |
| 應付帳款 | \$ 38,703 | \$ 29,415 | \$ - | \$ - | \$ 68,118 |
| 應付費用及其他 流動負債 | 15,299 | 7,470 | 34,693 | - | 57,462 |
| 長期借款(含一 年內到期之部 分) | 1,070 | 373 | 4,328 | 30,960 | 36,731 |
| | <u>\$ 55,072</u> | <u>\$ 37,258</u> | <u>\$ 39,021</u> | <u>\$ 30,960</u> | <u>\$ 162,311</u> |

二七、關係人交易

103年及102年1月1日至3月31日對董事及其他主要管理階層成員之薪酬總額如下：

| | 103年1月1日 至3月31日 | 102年1月1日 至3月31日 |
|--------|--------------------|--------------------|
| 短期員工福利 | | |
| 薪 資 | \$ 5,985 | \$ 5,143 |
| 勞 健 保 | 248 | 235 |
| | <u>\$ 6,233</u> | <u>\$ 5,378</u> |
| 退職後福利 | | |
| 確定提撥計畫 | \$ 142 | \$ 137 |
| 確定福利計畫 | 38 | 35 |
| | <u>\$ 180</u> | <u>\$ 172</u> |
| 其他員工福利 | <u>\$ 43</u> | <u>\$ 38</u> |

二八、質抵押資產

本公司下列資產業經提供為向銀行借款及履約保證金之擔保品：

| | 103年3月31日 | 102年12月31日 | 102年3月31日 |
|------------------------|-------------------|-------------------|-------------------|
| 質押定期存款(帳列其他資 產—非流動) | \$ 22,564 | \$ 22,560 | \$ 9,447 |
| 建築物—淨額 | 154,830 | 155,823 | 126,551 |
| | <u>\$ 177,394</u> | <u>\$ 178,383</u> | <u>\$ 135,998</u> |

二九、外幣金融資產及負債之匯率資訊

本公司具重大影響之外幣金融資產及負債資訊如下：

103年3月31日

| | 外 | 幣 | 匯 | 率 | 帳 | 面 | 金 | 額 |
|----------------|----|-------|---|-------|----|-------------------|---|---|
| <u>金 融 資 產</u> | | | | | | | | |
| 美 元 | \$ | 4,341 | | 30.47 | \$ | 132,270 | | |
| 歐 元 | | 204 | | 41.93 | | 8,554 | | |
| 人 民 幣 | | 5,080 | | 4.90 | | <u>24,892</u> | | |
| | | | | | | <u>\$ 165,716</u> | | |
| <u>金 融 負 債</u> | | | | | | | | |
| <u>貨幣性項目</u> | | | | | | | | |
| 美 元 | | 598 | | 30.47 | \$ | 18,221 | | |
| 人 民 幣 | | 1,771 | | 4.90 | | <u>8,678</u> | | |
| | | | | | | <u>\$ 26,899</u> | | |

102年12月31日

| | 外 | 幣 | 匯 | 率 | 帳 | 面 | 金 | 額 |
|----------------|----|-------|---|-------|----|-------------------|---|---|
| <u>金 融 資 產</u> | | | | | | | | |
| <u>貨幣性項目</u> | | | | | | | | |
| 美 元 | \$ | 4,225 | | 29.81 | \$ | 125,947 | | |
| 歐 元 | | 203 | | 41.09 | | 8,341 | | |
| 人 民 幣 | | 4,590 | | 4.92 | | <u>22,583</u> | | |
| | | | | | | <u>\$ 156,871</u> | | |
| <u>金 融 負 債</u> | | | | | | | | |
| <u>貨幣性項目</u> | | | | | | | | |
| 美 元 | | 628 | | 29.81 | \$ | 18,721 | | |
| 人 民 幣 | | 1,633 | | 4.92 | | <u>8,034</u> | | |
| | | | | | | <u>\$ 26,755</u> | | |

102年3月31日

| | 外 | 幣 | 匯 | 率 | 帳 | 面 | 金 | 額 |
|----------------|----|-------|---|-------|----|-------------------|---|---|
| <u>金 融 資 產</u> | | | | | | | | |
| 美 元 | \$ | 4,527 | | 29.83 | \$ | 135,040 | | |
| 歐 元 | | 321 | | 38.23 | | 12,272 | | |
| 人 民 幣 | | 4,797 | | 4.80 | | <u>23,026</u> | | |
| | | | | | | <u>\$ 170,338</u> | | |
| <u>金 融 負 債</u> | | | | | | | | |
| <u>貨幣性項目</u> | | | | | | | | |
| 美 元 | | 962 | | 29.83 | \$ | 28,696 | | |
| 人 民 幣 | | 690 | | 4.80 | | <u>3,312</u> | | |
| | | | | | | <u>\$ 32,008</u> | | |

三十、附註揭露事項

(一) 重大交易事項及(二)轉投資事業相關資訊：除下列事項外，並無其他應揭露事項。

1. 期末持有有價證券情形：

| 持有之公司 | 有價證券種類 | 有價證券名稱 | 與有價證券發行人之關係 | 帳列科目 | 期 | | 持股比例(%) | 市價或淨值(註一) | 備註 |
|---|--------|---|-------------------|---------------------|-----------|----------|---------|-----------|------|
| | | | | | 股數、單位數(仟) | 帳面金額 | | | |
| 本公司 | 普通股 | 鴻海精密工業股份有限公司 | - | 透過損益按公允價值衡量之金融資產-流動 | 17 | \$ 1,424 | - | \$ 1,424 | (註一) |
| 本公司 | 普通股 | 網路家庭國際資訊股份有限公司 | - | 透過損益按公允價值衡量之金融資產-流動 | 3 | 684 | - | 684 | (註一) |
| 本公司 | 普通股 | 家鴻光電科技股份有限公司 | - | 透過損益按公允價值衡量之金融資產-流動 | 3 | 541 | - | 541 | (註一) |
| 本公司 | 普通股 | 台灣東洋藥品工業股份有限公司 | - | 透過損益按公允價值衡量之金融資產-流動 | 5 | 538 | - | 538 | (註一) |
| 本公司 | 普通股 | 聯發科技股份有限公司 | - | 透過損益按公允價值衡量之金融資產-流動 | 1 | 450 | - | 450 | (註一) |
| 本公司 | 普通股 | 正達國際光電股份有限公司 | - | 透過損益按公允價值衡量之金融資產-流動 | 10 | 389 | - | 389 | (註一) |
| 本公司 | 基金 | 德盛安聯台灣貨幣市場基金 | - | 備供出售金融資產-流動 | 654 | 8,012 | - | 8,012 | (註一) |
| 本公司 | 基金 | 摩根亞洲基金 | - | 備供出售金融資產-流動 | 124 | 4,799 | - | 4,799 | (註一) |
| 本公司 | 普通股 | Tech-Plan (BVI) Ltd. | 本公司之子公司 | 採權益法之長期股權投資 | 3,896 | 36,098 | 100 | 36,329 | (註二) |
| 本公司 | 普通股 | 聯合光纖公司 | - | 備供出售金融資產-非流動 | 415 | 4,750 | 1 | 4,750 | (註一) |
| 本公司 | 特別股 | 傳承光電公司 | - | 以成本衡量之金融資產-非流動 | 125 | - | - | - | (註三) |
| Tech-Plan (BVI) Ltd. | 普通股 | 香港景緻公司 | 本公司之孫公司 | 採權益法之長期股權投資 | 1,792 | 31,896 | 100 | 31,896 | (註二) |
| Tech-Plan (BVI) Ltd. | 普通股 | Loop Telecommunication International Ltd. | 本公司之孫公司 | 採權益法之長期股權投資 | 2,400 | 4,433 | 100 | 4,433 | (註二) |
| 香港景緻公司 | 普通股 | 天津務普公司 | 本公司間接持股75%之被投資公司 | 採權益法之長期股權投資 | - | 19,474 | 75 | 19,474 | (註二) |
| Loop Telecommunication International Ltd. | 普通股 | 重慶燦通公司 | 本公司間接持股100%之被投資公司 | 採權益法之長期股權投資 | - | 4,433 | 100 | 4,433 | (註二) |

註一：係按 103 年 3 月底基金淨資產價值及股票收盤價計算。

註二：係依據被投資公司同期未經會計師核閱之財務報表計算。

註三：係按帳面價值列示。

註四：上列有價證券於 103 年 3 月底並無提供擔保、質押或其他依約定而受限制使用者。

2. 被投資公司名稱、所在地區....等相關資訊：

| 被投資公司名稱 | 所在地區 | 主要營業項目 | 原始投資金額 | | 本 | | 被投資公司本期損失 | 本公司認列之投資損失 | 備註 | |
|---|------|-----------------------|--------------|--------------|-------|-----|-----------|------------|--------|-------------------|
| | | | 本期 | 期末 | 上期 | 期末 | | | | 股數(仟股) |
| Tech-Plan (BVI) Ltd. | BVI | 投資公司 | USD 3,644 仟元 | USD 3,644 仟元 | 3,896 | 100 | \$ 36,098 | (\$ 760) | (\$ 6) | 本公司之子公司 |
| 香港景緻公司 | 香港 | 投資公司 | USD 1,244 仟元 | USD 1,244 仟元 | 1,792 | 100 | 31,896 | 817 | 613 | 本公司之孫公司 |
| Loop Telecommunication International Ltd. | 開曼 | 投資公司 | USD 2,400 仟元 | USD 2,400 仟元 | 2,400 | 100 | 4,433 | (1,577) | (619) | 本公司之孫公司 |
| 天津務普公司 | 大陸天津 | 數據通訊設備及軟件開發、買賣 | USD 721 仟元 | USD 721 仟元 | - | 75 | 19,474 | 817 | 613 | 本公司間接持有75%之被投資公司 |
| 重慶燦通公司 | 大陸重慶 | 數據通訊設備之研發、設計、生產、加工及買賣 | USD 2,400 仟元 | USD 2,400 仟元 | - | 100 | 4,433 | (1,577) | (619) | 本公司間接持有100%之被投資公司 |

(三) 大陸投資資訊

1. 大陸被投資公司名稱、主要營業項目、實收資本額、投資方式、資金匯出入情形、持股比例、投資損益、期末投資帳面價值、已匯回投資損益及赴大陸地區投資限額：請參閱附表一。

2. 與大陸被投資公司直接或間接經由第三地區所發生之下列重大交易事項，及其價格、付款條件、未實現損益：(附表三)

(1) 進貨金額及百分比與相關應付款項之期末餘額及百分比。

(2) 銷貨金額及百分比與相關應收款項之期末餘額及百分比。

三一、部門資訊

本公司之營運決策者用以分配資源及評量部門績效係著重於產品之財務資訊，而每一產品皆具有相類似之經濟特性，每一產品使用類似之製程，且透過統一集中之銷售方式銷售，故本公司彙總為單一營運部門報導。另本公司提供給營運決策者複核之部門資訊，其衡量基礎與財務報表相同，故 103 年及 102 年 1 月 1 日至 3 月 31 日應報導之部門收入及營運結果可參照 103 年及 102 年 1 月 1 日至 3 月 31 日之合併損益表；103 年 3 月 31 日暨 102 年 12 月 31 日及 3 月 31 日應報導之部門資產可參照 103 年 3 月 31 日暨 102 年 12 月 31 日及 3 月 31 日之合併資產負債表。

星通資訊股份有限公司及子公司
大陸投資資訊

民國 103 年 1 月 1 日至 3 月 31 日

附表一

單位：除另予註明者外，為新台幣仟元

| 大陸被投資公司名稱 | 主要營業項目 | 實收資本額 | 投資方式 | 本期末自台灣匯出累積投資金額 | 本期匯出或收回投資金額 | | 本期末自台灣匯出累積投資金額 | 本公司直接或間接持股之比例(%) | 本期投資損益(註二) | 期末帳面價值 | 截至本期末已投資收回收益 |
|-----------|-----------------------|-------------|------|-------------------------|-------------|------|-------------------------|------------------|------------|-----------|--------------|
| | | | | | 匯出 | 收回 | | | | | |
| 天津祿普公司 | 數據通訊設備及軟件開發、買賣 | 美金 850 仟元 | 註一 | 註三 | \$ - | \$ - | 註三 | 75 | \$ 613 | \$ 19,474 | \$ - |
| 重慶燦通公司 | 數據通訊設備之研發、設計、生產、加工及買賣 | 美金 2,400 仟元 | 註一 | 美金 2,400 仟元 (\$ 73,128) | - | - | 美金 2,400 仟元 (\$ 73,128) | 100 | (619) | 4,433 | - |

| 本期期末累計自台灣匯出經核准經濟部投資審議會規定赴大陸地區投資限額淨 | 依經濟部投資審議會規定赴大陸地區投資限額淨 |
|------------------------------------|-------------------------|
| 美金 3,429 仟元 (\$104,482) | 美金 5,236 仟元 (\$159,541) |
| | \$474,656 |

註一：係透過第三地區投資設立公司再投資大陸公司。

註二：係依據同期間未經會計師核閱之財務報表計算。

註三：係香港景緻集團有限公司以天津星通分配之盈餘轉投資成立。

星通資訊股份有限公司及子公司
與大陸被投資公司直接或間接經由第三地區所發生下列之重大交易事項，及其價格、付款條件、未實現損益及其他相關資訊

民國 103 年 1 月 1 日至 3 月 31 日

附表二

單位：新台幣仟元

| 大陸被投資公司 | 名稱 | 交易類別 | 進金 | 銷、 | | 應收(付)票據、帳款 | 未實現損益 | 備註 |
|---------|------|------|--------|----|-----|------------|--------|----|
| | | | | 額 | 百分比 | | | |
| 天津祿普公司 | 營業收入 | | \$ 172 | - | | \$ 441 | \$ 231 | 註二 |
| 重慶燦通公司 | 進貨 | | 333 | - | | (76) | - | - |
| | 進貨 | | 866 | - | | (857) | - | - |

註一：與關係人間之交易，其成交价格係參考市場行情並由雙方決定之，惟亦需視關係人之資金狀況向其收付貨款，收付款條件與一般客戶相同。

註二：103 年 3 月 31 日應收天津祿普公司帳款為 8,258 仟元，其中 7,817 仟元因逾期轉列其他應收關係人款。

星通資訊股份有限公司及子公司
 母子公司間業務關係及重要交易往來情形

民國 103 年 1 月 1 日至 3 月 31 日

附表三

單位：新台幣千元

| 編號 | 交易人 | 名稱 | 交易對象 | 往來對象 | 與交易人之關係 (註一) | 交易 | | 往來 | | 情形 | |
|----|------|----|----------------|------|--------------|--------------------------------|-------------------------------|----|-----------|------------------|--|
| | | | | | | 科目 | 金額 | 目金 | 交易條件 (註二) | 佔合併總資產或總營業收入之比率 | |
| 0 | 星通公司 | | 天津祿普公司 | | 1 | 銷貨收入 進貨 應收票據及帳款 其他應收款 | \$ 172 333 441 7,817 | | | - - - 1 | |
| | | | 重慶燦通 (原祿普蘇州公司) | | 1 | 應付帳款 進貨 其他應收款 應付帳款 | 76 866 3,447 857 | | | - 1 - - | |

註一：1 係代表母公司對子公司之交易。

註二：本公司售予關係人之銷售價格，均與其他客戶相當，但一般客戶之收款期限為 60 至 90 天，而關係人則為 180 天，惟目前暫依子公司資金狀況收取；購買遞延資產，其交易條件係按雙方議定價格辦理。