

星通資訊股份有限公司及子公司

合併財務報告暨會計師查核報告
民國 108 及 107 年度

地址：新竹科學工業園區新安路8號8樓

電話：(03)5787696

§ 目 錄 §

項	目 頁	次	財 務 報 告 附 註 編 號
一、封 面	1		-
二、目 錄	2		-
三、關係企業合併財務報告聲明書	3		-
四、會計師查核報告	4~7		-
五、合併資產負債表	8		-
六、合併綜合損益表	9~10		-
七、合併權益變動表	11		-
八、合併現金流量表	12~13		-
九、合併財務報告附註			
(一) 公司沿革	14		一
(二) 通過財務報告之日期及程序	14		二
(三) 新發布及修訂準則及解釋之適用	14~18		三
(四) 重大會計政策之彙總說明	18~27		四
(五) 重大會計判斷、估計及假設不確定性之主要來源	27~28		五
(六) 重要會計項目之說明	28~53		六~二七
(七) 關係人交易	53~54		二八
(八) 質抵押之資產	54		二九
(九) 重大或有負債及未認列之合約承諾	-		-
(十) 重大之災害損失	-		-
(十一) 重大之期後事項	-		-
(十二) 具重大影響之外幣資產及負債資訊	54~55		三十
(十三) 附註揭露事項			
1. 重大交易事項相關資訊	55、58		三一
2. 轉投資事業相關資訊	55、59		三一
3. 大陸投資資訊	56、60~61		三一
4. 母子公司間業務關係及重要交易往來情形	55、62		三一
(十四) 部門資訊	56~57		三二



關係企業合併財務報告聲明書

本公司民國 108 年度（自 108 年 1 月 1 日至 12 月 31 日止）依「關係企業合併營業報告書關係企業合併財務報表及關係報告書編製準則」應納入編製關係企業合併財務報告之公司與依國際財務報導準則第 10 號應納入編製母子公司合併財務報告之公司均相同，且關係企業合併財務報告所應揭露相關資訊於前揭母子公司合併財務報告中均已揭露，爰不再另行編製關係企業合併財務報告。

特此聲明

公司名稱：星通資訊股份有限公司

負責人：葉 茂 林



中 華 民 國 109 年 3 月 26 日

會計師查核報告

星通資訊股份有限公司 公鑒：

查核意見

星通資訊股份有限公司及其子公司（以下簡稱星通集團）民國 108 年及 107 年 12 月 31 日之合併資產負債表，暨民國 108 年及 107 年 1 月 1 日至 12 月 31 日之合併綜合損益表、合併權益變動表、合併現金流量表，以及合併財務報表附註（包括重大會計政策彙總），業經本會計師查核竣事。

依本會計師之意見，上開合併財務報表在所有重大方面係依照證券發行人財務報告編製準則暨經金融監督管理委員會認可並發布生效之國際財務報導準則、國際會計準則、解釋及解釋公告編製，足以允當表達星通集團民國 108 年及 107 年 12 月 31 日之合併財務狀況，暨民國 108 年及 107 年 1 月 1 日至 12 月 31 日之合併財務績效及合併現金流量。

查核意見之基礎

本會計師係依照會計師查核簽證財務報表規則及一般公認審計準則執行查核工作。本會計師於該等準則下之責任將於會計師查核合併財務報表之責任段進一步說明。本會計師所隸屬事務所受獨立性規範之人員已依會計師職業道德規範，與星通集團保持超然獨立，並履行該規範之其他責任。本會計師相信已取得足夠及適切之查核證據，以作為表示查核意見之基礎。

關鍵查核事項

關鍵查核事項係指依本會計師之專業判斷，對星通集團民國 108 年度合併財務報表之查核最為重要之事項。該等事項已於查核合併財務報表整體及形成查核意見之過程中予以因應，本會計師並不對該等事項單獨表示意見。

茲對星通集團民國 108 年度合併財務報表之關鍵查核事項敘明如下：

收入認列

1. 星通集團主要營業收入係生產及銷售用戶迴路遙測介面器、高速率網路存取設備及智慧型網路資源管理多工器等相關產品。由於營業收入對於星通資訊股份有限公司民國 108 年度合併財務報表影響重大，且收入認列包含人工控制作業，惟對部分客戶營業收入係顯著成長者可能有銷售對象及其交易真實性之風險，本會計師將其列為關鍵查核事項。有關收入認列會計政策請參閱合併財務報告附註四、(十二)。
2. 本會計師因應上述風險，執行查核程序如下：
 - (1) 瞭解及測試銷貨交易循環之相關內部控制制度及作業程序，以確認並評估進行銷貨交易時之相關內部控制作業是否有效。
 - (2) 抽核內部訂單及出貨單是否經權責主管核准。
 - (3) 針對營業收入認列抽核是否取得提貨單或出口報單，其金額是否與發票及入帳金額相符。
 - (4) 抽核應收帳款收款金額、匯款憑證與對象是否與收入認列之金額與對象相符。

存貨呆滯損失

1. 星通集團民國 108 年 12 月 31 日存貨餘額為 274,462 仟元，佔合併資產負債表總資產 27% 係屬重大，其會計處理政策請參閱合併財務報表附註四、(六)。
2. 由於存貨金額係屬重大，特別是關於存貨呆滯損失之估計涉及管理階層主觀判斷，故將其視為關鍵查核事項。
3. 本會計師已評估星通集團用以計算年底存貨呆滯損失方法之適當性，並執行以下程序：
 - (1) 瞭解及評估存貨呆滯損失之主要內部控制設計及作業程序。
 - (2) 抽核存貨庫齡報表之入庫資訊、存貨數量及金額是否一致，以驗證依據存貨庫齡報表及管理當局之主觀判斷所計算之金額是否合理。
 - (3) 執行回溯性覆核，參考過去實際發生存貨呆滯損失之金額，就歷史估計判斷之合理性進行比較分析。

其他事項

星通資訊股份有限公司業已編製民國 108 及 107 年度之個體財務報表，並經本會計師出具無保留意見之查核報告在案，備供參考。

管理階層與治理單位對合併財務報表之責任

管理階層之責任係依照證券發行人財務報告編製準則及經金融監督管理委員會認可並發布生效之國際財務報導準則、國際會計準則、解釋及解釋公告編製允當表達之合併財務報表，且維持與合併財務報表編製有關之必要內部控制，以確保合併財務報表未存有導因於舞弊或錯誤之重大不實表達。

於編製合併財務報表時，管理階層之責任亦包括評估星通集團繼續經營之能力、相關事項之揭露，以及繼續經營會計基礎之採用，除非管理階層意圖清算星通集團或停止營業，或除清算或停業外別無實際可行之其他方案。

星通集團之治理單位（含監察人）負有監督財務報導流程之責任。

會計師查核合併財務報表之責任

本會計師查核合併財務報表之目的，係對合併財務報表整體是否存有導因於舞弊或錯誤之重大不實表達取得合理確信，並出具查核報告。合理確信係高度確信，惟依照一般公認審計準則執行之查核工作無法保證必能偵出合併財務報表存有之重大不實表達。不實表達可能導因於舞弊或錯誤。如不實表達之個別金額或彙總數可合理預期將影響合併財務報表使用者所作之經濟決策，則被認為具有重大性。

本會計師依照一般公認審計準則查核時，運用專業判斷並保持專業上之懷疑。本會計師亦執行下列工作：

1. 辨認並評估合併財務報表導因於舞弊或錯誤之重大不實表達風險；對所評估之風險設計及執行適當之因應對策；並取得足夠及適切之查核證據以作為查核意見之基礎。因舞弊可能涉及共謀、偽造、故意遺漏、不實聲明或踰越內部控制，故未偵出導因於舞弊之重大不實表達之風險高於導因於錯誤者。
2. 對與查核攸關之內部控制取得必要之瞭解，以設計當時情況下適當之查核程序，惟其目的非對星通集團內部控制之有效性表示意見。
3. 評估管理階層所採用會計政策之適當性，及其所作會計估計與相關揭露之合理性。

4. 依據所取得之查核證據，對管理階層採用繼續經營會計基礎之適當性，以及使星通集團繼續經營之能力可能產生重大疑慮之事件或情況是否存在重大不確定性，作出結論。本會計師若認為該等事件或情況存在重大不確定性，則須於查核報告中提醒合併財務報表使用者注意合併財務報表之相關揭露，或於該等揭露係屬不適當時修正查核意見。本會計師之結論係以截至查核報告日所取得之查核證據為基礎。惟未來事件或情況可能導致星通集團不再具有繼續經營之能力。
5. 評估合併財務報表（包括相關附註）之整體表達、結構及內容，以及合併財務報表是否允當表達相關交易及事件。
6. 對於星通集團內組成個體之財務資訊取得足夠及適切之查核證據，以對合併財務報表表示意見。本會計師負責集團查核案件之指導、監督及執行，並負責形成集團查核意見。

本會計師與治理單位溝通之事項，包括所規劃之查核範圍及時間，以及重大查核發現（包括於查核過程中所辨認之內部控制顯著缺失）。


本會計師亦向治理單位提供本會計師所隸屬事務所受獨立性規範之人員已遵循會計師職業道德規範中有關獨立性之聲明，並與治理單位溝通所有可能被認為會影響會計師獨立性之關係及其他事項（包括相關防護措施）。

本會計師從與治理單位溝通之事項中，決定對星通集團民國 108 年度合併財務報表查核之關鍵查核事項。本會計師於查核報告中敘明該等事項，除非法令不允許公開揭露特定事項，或在極罕見情況下，本會計師決定不於查核報告中溝通特定事項，因可合理預期此溝通所產生之負面影響大於所增進之公眾利益。

勤業眾信聯合會計師事務所


會計師 林 政 治

林政治



會計師 黃 裕 峰


黃裕峰



金融監督管理委員會核准文號
金管證六字第 0930160267 號

證券暨期貨管理委員會核准文號
台財證六字第 0920123784 號

中 華 民 國 109 年 3 月 26 日



單位：新台幣仟元


代碼	108年12月31日		107年12月31日		代碼	108年12月31日		107年12月31日	
	金額	%	金額	%		金額	%	金額	%
	資產					負債及權益			
	流動資產					流動負債			
1100	\$ 121,462	12	\$ 112,948	12	2130	合約負債—流動(附註二二)			
1110	24,003	2	23,973	3	2170	應付帳款			
1136	54,013	5	87,088	10	2200	其他應付款(附註十八)			
1140	177,482	18	11,193	1	2230	本期所得稅負債(附註四及二四)			
1170	59,801	6	181,389	20	2280	租賃負債—流動(附註三、四、五及十三)			
1200	2,902	-	486	-	2320	一年內到期之長期借款(附註四、十七及二九)			
130X	274,462	27	248,344	27	2399	其他流動負債(附註十八)			
1470	19,904	2	13,822	2	21XX	流動負債合計			
11XX	734,029	72	679,243	75		非流動負債			
1535	12,005	1	8,000	1	2540	長期借款(附註四、十七及二九)			
1600	168,742	17	205,614	23	2580	租賃負債—非流動(附註三、四、五及十三)			
1755	48,918	5	-	-	2640	淨確定福利負債(附註四及十九)			
1760	35,270	3	-	-	2645	存入保證金			
1780	572	-	1,162	-	25XX	非流動負債合計			
1840	5,765	1	3,551	-	2XXX	負債總計			
1920	10,376	1	12,669	1		歸屬於本公司業主之權益(附註四及二十)			
1990	281,648	28	231,203	25	3110	普通股股本			
15XX	-	-	207	-	3200	資本公積			
					3310	保留盈餘			
					3320	法定盈餘公積			
					3350	特別盈餘公積			
					3300	未分配盈餘			
					3490	保留盈餘總計			
					31XX	其他權益—其他			
					36XX	本公司業主之權益合計			
					3XXX	非控制權益(附註二十及二一)			
1XXX	\$ 1,015,677	100	\$ 910,446	100		權益總計			
						負債及權益總計			
						\$ 1,015,677			
						\$ 910,446			

後附之附註係本合併財務報告之一部分。




董事長：葉茂林

經理人：葉茂林



會計主管：鍾天榮



星通資訊股份有限公司及子公司

合併綜合損益表

民國 108 年及 107 年 1 月 1 日至 12 月 31 日

單位：新台幣仟元，惟
每股盈餘為元

代 碼	108年度		107年度		
	金 額	%	金 額	%	
4100	營業收入（附註四、二二及 三二）	\$ 544,995	100	\$ 548,039	100
5110	營業成本（附註十及二三）	257,063	47	340,329	62
5900	營業毛利	287,932	53	207,710	38
	營業費用（附註二三）				
6100	推銷費用	50,881	9	44,433	8
6200	管理費用	46,936	9	43,017	8
6300	研究發展費用	133,994	25	125,973	23
6000	營業費用合計	231,811	43	213,423	39
6900	營業淨利（損）	56,121	10	(5,713)	(1)
	營業外收入及支出（附註二 三）				
7010	其他收入	8,559	2	4,499	1
7020	其他利益及損失	(4,581)	(1)	3,428	-
7050	財務成本	(1,320)	-	(346)	-
7000	營業外收入及支出 合計	2,658	1	7,581	1
7900	稅前淨利	58,779	11	1,868	-
7950	所得稅費用（附註四及二四）	(9,426)	(2)	(911)	-
8200	本年度淨利	49,353	9	957	-

（接次頁）

(承前頁)

代 碼		108年度		107年度	
		金 額	%	金 額	%
	其他綜合損益 (附註四、十九及二十)				
8310	不重分類至損益之項目：				
8311	確定福利計畫之再衡量數	(\$ 59)	-	(\$ 500)	-
8360	後續可能重分類至損益之項目：				
8361	國外營運機構財務報表換算之兌換差額	(<u>506</u>)	-	<u>180</u>	-
8300	其他綜合損益合計	(<u>565</u>)	-	(<u>320</u>)	-
8500	本年度綜合損益總額	<u>\$ 48,788</u>	<u>9</u>	<u>\$ 637</u>	<u>-</u>
	淨利歸屬於：				
8610	本公司業主	\$ 49,503	9	\$ 1,164	-
8620	非控制權益	(<u>150</u>)	-	(<u>207</u>)	-
8600		<u>\$ 49,353</u>	<u>9</u>	<u>\$ 957</u>	<u>-</u>
	綜合損益總額歸屬於：				
8710	本公司業主	\$ 48,941	9	\$ 841	-
8720	非控制權益	(<u>153</u>)	-	(<u>204</u>)	-
8700		<u>\$ 48,788</u>	<u>9</u>	<u>\$ 637</u>	<u>-</u>
	每股盈餘 (附註二五)				
9710	基 本	<u>\$ 0.70</u>		<u>\$ 0.02</u>	
9810	稀 釋	<u>\$ 0.70</u>		<u>\$ 0.02</u>	

後附之附註係本合併財務報告之一部分。

董事長：葉茂林



經理人：葉茂林



會計主管：鍾天豪






星通實業股份有限公司

民國 108 年 12 月 31 日

單位：新台幣仟元

代碼	歸屬	於本公司營業主之權益		其他權益項目	非控制權益	權益總計
		股本	盈餘			
A1	70,921	\$ 709,206	\$ 1,179	\$ 11,718	\$ 45	\$ 771,211
		\$ 49,419	\$ 2,263	\$ 11,718	\$ 45	\$ 771,211
		\$ 49,419	\$ 1,179	\$ 11,718	\$ 45	\$ 771,211
B1	-	-	1,181	(1,181)	-	-
B3	-	-	-	(1,490)	-	-
B5	-	-	-	(9,078)	-	(9,078)
D1	-	-	-	1,164	(207)	957
D3	-	-	-	(500)	177	(323)
D5	-	-	-	664	(204)	637
Z1	70,921	709,206	49,419	633	(159)	762,815
			3,444	633	(159)	762,815
			2,669	633	(159)	762,815
B1	-	-	63	(63)	-	-
B3	-	-	-	272	-	-
M5	-	-	-	(2,529)	-	(2,529)
C17	-	-	-	-	207	207
D1	-	-	-	49,503	(150)	49,353
D3	-	-	-	(59)	(3)	(565)
D5	-	-	-	49,444	(153)	48,788
O1	-	-	-	-	312	312
Z1	70,921	\$ 709,206	\$ 49,626	\$ 47,757	\$ -	\$ 809,593
			\$ 3,507	\$ 47,757	\$ -	\$ 809,593
			\$ 2,397	\$ 47,757	\$ -	\$ 809,593

後附之附註係本合併財務報告之一部分。



董事長：葉茂林



經理人：葉茂林



會計主管：鍾天榮

星通資訊股份有限公司及子公司

合併現金流量表

民國 108 年及 107 年 1 月 1 日至 12 月 31 日

單位：新台幣仟元

代 碼		108年度	107年度
	營業活動之現金流量		
A10000	本年度稅前淨利	\$ 58,779	\$ 1,868
A20000	收益費損項目		
A20100	折舊費用	18,474	14,448
A20200	攤銷費用	979	1,975
A20400	透過損益按公允價值衡量之金 融資產淨(利益)損失	(1,380)	1,689
A20900	財務成本	1,320	346
A21200	利息收入	(1,655)	(2,291)
A21300	股利收入	(64)	(50)
A22500	處分不動產、廠房及設備損失	-	41
A23700	存貨跌價及呆滯損失	9,211	757
A24100	外幣兌換淨損失	1,421	1,893
A29900	租賃修改利益	(4)	-
A30000	營業資產及負債之淨變動數		
A31125	合約資產	(166,289)	73,598
A31150	應收帳款	120,196	(110,002)
A31180	其他應收款	(2,550)	380
A31200	存 貨	(35,329)	(57,643)
A31240	其他流動資產	(6,082)	6,401
A32125	合約負債	1,248	(4,502)
A32150	應付帳款	(19,354)	(11,303)
A32180	其他應付款	16,495	2,421
A32230	其他流動負債	(436)	(172)
A32240	淨確定福利負債	(2,174)	(2,119)
A33000	營運產生之現金	(7,194)	(82,265)
A33300	支付之利息	(1,320)	(360)
A33500	支付之所得稅	(1,335)	(3,996)
AAAA	營業活動之淨現金流出	(9,849)	(86,621)

(接次頁)

(承前頁)

代 碼		108年度	107年度
	投資活動之現金流量		
B00040	取得按攤銷後成本衡量之金融資產	(\$ 109,273)	(\$ 3,100)
B00050	處分按攤銷後成本衡量之金融資產	138,343	93,031
B00100	取得透過損益按公允價值衡量之金融資產	(41,000)	(79,000)
B00200	出售透過損益按公允價值衡量之金融資產	42,350	91,765
B02200	取得子公司之淨現金流出	(2,217)	-
B02700	購置不動產、廠房及設備	(6,553)	(7,964)
B03700	存出保證金減少(增加)	2,293	(616)
B04500	購置無形資產	(389)	(62)
B05350	取得使用權資產	(2,342)	-
B06700	其他非流動資產減少	-	76
B07500	收取之利息	1,789	2,470
B07600	收取之股利	64	50
BBBB	投資活動之淨現金流入	<u>23,065</u>	<u>96,650</u>
	籌資活動之現金流量		
C01700	償還長期借款	(2,172)	(15,640)
C03000	存入保證金增加	592	376
C04020	租賃負債本金償還	(2,998)	-
C04500	支付本公司業主股利	-	(9,076)
C09900	逾時效未領股利轉列資本公積	207	-
CCCC	籌資活動之淨現金流出	<u>(4,371)</u>	<u>(24,340)</u>
DDDD	匯率變動對現金及約當現金之影響	<u>(331)</u>	<u>(2,705)</u>
EEEE	本年度現金及約當現金淨增加(減少)數	8,514	(17,016)
E00100	年初現金及約當現金餘額	<u>112,948</u>	<u>129,964</u>
E00200	年底現金及約當現金餘額	<u>\$ 121,462</u>	<u>\$ 112,948</u>

後附之附註係本合併財務報告之一部分。

董事長：葉茂林



經理人：葉茂林



會計主管：鍾天豪



星通資訊股份有限公司及子公司

合併財務報告附註

民國 108 年及 107 年 1 月 1 日至 12 月 31 日

(除另予註明者外，金額以新台幣仟元為單位)

一、公司沿革

星通資訊股份有限公司（以下稱本公司）係於 80 年 12 月設立於新竹科學工業園區，並於同年 12 月開始營業，所營業務主要為從事於用戶迴路遙測介面器、保安器及其組件、專線反應器及其組件、字幕電話及其組件、智慧型網路資源管理多工器等產品之研究、開發、生產、製造及銷售。

本公司股票自 90 年 2 月起於財團法人中華民國證券櫃檯買賣中心上櫃買賣，並於 91 年 8 月起轉至台灣證券交易所掛牌買賣。

本合併財務報告係以本公司之功能性貨幣新台幣表達。

以下將星通資訊股份有限公司及其子公司合稱合併公司。

二、通過財務報告之日期及程序

本合併財務報告於 109 年 3 月 26 日經董事會通過後發布。

三、新發布及修訂準則及解釋之適用

- (一) 首次適用修正後之證券發行人財務報告編製準則及經金融監督管理委員會（以下稱「金管會」）認可並發布生效之國際財務報導準則（IFRS）、國際會計準則（IAS）、解釋（IFRIC）及解釋公告（SIC）（以下稱「IFRSs」）

除下列說明外，適用修正後之證券發行人財務報告編製準則及金管會認可並發布生效之 IFRSs 將不致造成合併公司會計政策之重大變動：

1. IFRS 16「租賃」

IFRS 16「租賃」規範租賃協議之辨認與出租人及承租人會計處理，該準則將取代 IAS 17「租賃」及 IFRIC 4「決定一項安排是否包含租賃」等相關解釋。相關會計政策請參閱附註四。

租賃定義

合併公司選擇僅就 108 年 1 月 1 日以後簽訂（或變動）之合約依 IFRS 16 評估是否係屬（或包含）租賃，先前已依 IAS 17 及 IFRIC 4 辨認為租賃之合約不予重新評估並依 IFRS 16 之過渡規定處理。

合併公司為承租人

除低價值標的資產租賃及短期租賃選擇按直線基礎認列費用外，其他租賃係於合併資產負債表認列使用權資產及租賃負債。合併綜合損益表係分別表達使用權資產之折舊費用及租賃負債按有效利息法所產生之利息費用。於合併現金流量表中，償付租賃負債之本金金額表達為籌資活動，支付利息部分則列為營業活動。適用 IFRS 16 前，分類為營業租賃之合約係按直線基礎認列費用。營業租賃現金流量於合併現金流量表係表達於營業活動。

合併公司選擇將追溯適用 IFRS 16 之累積影響數調整於 108 年 1 月 1 日，不重編比較資訊。

先前依 IAS 17 以營業租賃處理之協議，於 108 年 1 月 1 日租賃負債之衡量係以剩餘租賃給付按該日承租人之增額借款利率折現，全部使用權資產係以該日之租賃負債金額按前述利率折現並以如同於租賃開始日已適用 IFRS 16 之方式衡量。所認列之使用權資產均適用 IAS 36 評估減損。

合併公司亦適用下列權宜作法：

- (1) 對具有合理類似特性之租賃組合使用單一折現率衡量租賃負債。
- (2) 租賃期間於 108 年 12 月 31 日以前結束之租賃依短期租賃處理。
- (3) 不將原始直接成本計入 108 年 1 月 1 日之使用權資產衡量中。
- (4) 進行租賃負債之衡量時，對諸如租賃期間之決定使用後見之明。

合併公司於 108 年 1 月 1 日認列租賃負債所適用之增額借款利率加權平均數為 2%，該租賃負債金額與 107 年 12 月 31 日不可取消營業租賃之未來最低租賃給付總額之差異說明如下：

107 年 12 月 31 日不可取消營業租賃之未來最低租賃給付總額	\$ 15,102
減：適用豁免之短期租賃	(780)
108 年 1 月 1 日未折現總額	<u>\$ 14,322</u>
按 108 年 1 月 1 日增額借款利率折現後之現值	\$ 13,541
加：因延長租賃選擇權處理不同產生之調整	<u>11,213</u>
108 年 1 月 1 日租賃負債餘額	<u>\$ 24,754</u>

合併公司為出租人

於過渡時對出租人之租賃不作任何調整，且自 108 年 1 月 1 日起始適用 IFRS 16。

首次適用 IFRS 16 對 108 年 1 月 1 日各資產、負債及權益項目調整如下：

	108年1月1日 重編前金額	首次適用 之調整	108年1月1日 重編後金額
使用權資產	\$ -	\$ 24,754	\$ 24,754
資產影響	<u>\$ -</u>	<u>\$ 24,754</u>	<u>\$ 24,754</u>
租賃負債—流動	\$ -	\$ 3,643	\$ 3,643
租賃負債—非流動	-	21,111	21,111
負債影響	<u>\$ -</u>	<u>\$ 24,754</u>	<u>\$ 24,754</u>

2. IFRIC 23 「所得稅務處理之不確定性」

IFRIC 23 釐清當存有所得稅務處理之不確定性時，合併公司須假設稅務機關將可取具所有相關資料進行審查，若判斷其申報之稅務處理很有可能被稅務機關接受，合併公司對於課稅所得、課稅基礎、未使用課稅損失、未使用課稅抵減及稅率之決定必須與申報所得稅時所採用之稅務處理一致。若稅務機關並非很有可能接受申報之稅務處理，合併公司須採最可能金額或預期值（應採兩者中較能預測不確定性最終結果之方法）評估。若事實及情況改變，合併公司須重評估其判斷與估計。

3. IAS19 之修正「計畫修正、縮減或清償」

該修正規定，發生計畫修正、縮減或清償時，應以發生時用以再衡量淨確定福利負債（資產）之精算假設來決定該年度剩餘期間之當期服務成本及淨利息。此外，該修正釐清計畫修正、縮減或清償對資產上限相關規定之影響。合併公司係推延適用前述修正。

除上述影響外，截至本合併財務報告通過發布日止，本公司評估其他準則、解釋之修正將不致對財務狀況與財務績效造成重大影響。

(二) IASB 109 年適用並經金管會認可之 IFRSs

<u>新發布 / 修正 / 修訂準則及解釋</u>	<u>IASB 發布之生效日</u>
IFRS 3 之修正「業務之定義」	2020 年 1 月 1 日（註 1）
IFRS 9、IAS 39 及 IFRS 7 之修正「利率指標變革」	2020 年 1 月 1 日（註 2）
IAS 1 及 IAS 8 之修正「重大性之定義」	2020 年 1 月 1 日（註 3）

註 1：收購日在年度報導期間開始於 2020 年 1 月 1 日以後之企業合併及於前述日期以後發生之資產取得適用此項修正。

註 2：2020 年 1 月 1 日以後開始之年度期間追溯適用此項修正。

註 3：2020 年 1 月 1 日以後開始之年度期間推延適用此項修正。

截至本合併財務報告通過發布日止，合併公司仍持續評估上述準則、解釋之修正對財務狀況與財務績效之影響，相關影響待評估完成時予以揭露。

(三) IASB 已發布但尚未經金管會認可並發布生效之 IFRSs

<u>新發布 / 修正 / 修訂準則及解釋</u>	<u>IASB 發布之生效日(註1)</u>
IFRS 10 及 IAS 28 之修正「投資者與其關聯企業或合資間之資產出售或投入」	未 定
IFRS 17「保險合約」	2021 年 1 月 1 日
IAS 1 之修正「將負債分類為流動或非流動」	2022 年 1 月 1 日

註 1：除另註明外，上述新發布 / 修正 / 修訂準則或解釋係於各該日期以後開始之年度期間生效。

截至本合併財務報告通過發布日止，合併公司仍持續評估上述準則、解釋之修正對財務狀況與財務績效之影響，相關影響待評估完成時予以揭露。

四、重大會計政策之彙總說明

(一) 遵循聲明

本合併財務報告係依照證券發行人財務報告編製準則及經金管會認可並發布生效之 IFRSs 編製。

(二) 編製基礎

除按公允價值衡量之金融工具外，本合併財務報告係依歷史成本基礎編製。

公允價值衡量依照相關輸入值之可觀察程度及重要性分為第 1 等級至第 3 等級：

1. 第 1 等級輸入值：係指於衡量日可取得之相同資產或負債於活絡市場之報價（未經調整）。
2. 第 2 等級輸入值：係指除第 1 等級之報價外，資產或負債直接（亦即價格）或間接（亦即由價格推導而得）之可觀察輸入值。
3. 第 3 等級輸入值：係指資產或負債之不可觀察之輸入值。

(三) 資產與負債區分流動與非流動之標準

流動資產包括：

1. 主要為交易目的而持有之資產；
2. 預期於資產負債表日後 12 個月內實現之資產；及
3. 現金及約當現金（但不包括於資產負債表日後逾 12 個月用以交換或清償負債而受到限制者）。

流動負債包括：

1. 主要為交易目的而持有之負債；
2. 於資產負債表日後 12 個月內到期清償之負債，以及
3. 不能無條件將清償期限遞延至資產負債表日後至少 12 個月之負債。惟負債之條款可能依交易對方之選擇，以發行權益工具而導致其清償者，並不影響分類。

非屬上述流動資產或流動負債者，係分類為非流動資產或非流動負債。

(四) 合併基礎

本合併財務報告係包含本公司及由本公司所控制個體（子公司）之財務報告。子公司之財務報告已予調整，以使其會計政策與合併公司之會計政策一致。於編製合併財務報告時，各個體間之交易、帳戶餘額、收益及費損已全數予以銷除。

當本公司對子公司所有權權益之變動未導致喪失控制者，係作為權益交易處理。本公司及非控制權益之帳面金額已予調整，以反映其於子公司相對權益之變動。非控制權益之調整金額與所支付或收取對價之公允價值間之差額，係直接認列為權益且歸屬於本公司業主。

子公司明細、持股比率及營業項目，參閱附註十一、附表二及三。

(五) 外幣

各個體編製財務報告時，以個體功能性貨幣以外之貨幣（外幣）交易者，依交易日匯率換算為功能性貨幣記錄。

外幣貨幣性項目於每一資產負債表日以收盤匯率換算。因交割貨幣性項目或換算貨幣性項目產生之兌換差額，於發生當年度認列於損益。

以公允價值衡量之外幣非貨幣性項目係以決定公允價值當日之匯率換算，所產生之兌換差額列為當年度損益，惟屬公允價值變動認列於其他綜合損益者，其產生之兌換差額列於其他綜合損益。

以歷史成本衡量之外幣非貨幣性項目係以交易日之匯率換算，不再重新換算。

於編製合併財務報告時，國外營運機構（包含營運所在國家或使用之貨幣與合併公司不同之子公司）之資產及負債以每一資產負債表日匯率換算為新台幣。收益及費損項目係以當期平均匯率換算，所產生之兌換差額列於其他綜合損益（並分別歸屬予合併公司業主及非控制權益）。

(六) 存 貨

存貨包括原料、物料、製成品及在製品。存貨係以成本與淨變現價值孰低衡量，比較成本與淨變現價值時除同類別存貨外係以個別項目為基礎。淨變現價值係指在正常情況下之估計售價減除至完工尚需投入之估計成本及完成出售所需之估計成本後之餘額。存貨成本之計算係採加權平均法。

(七) 不動產、廠房及設備

不動產、廠房及設備係以成本認列，後續以成本減除累計折舊及累計減損損失後之金額衡量。

不動產、廠房及設備於耐用年限內按直線基礎，對每一重大部分單獨提列折舊。合併公司至少於每一年度結束日對估計耐用年限、殘值及折舊方法進行檢視，並推延適用會計估計變動之影響。

不動產、廠房及設備除列時，淨處分價款與該資產帳面金額間之差額係認列於損益。

(八) 投資性不動產

投資性不動產係為賺取租金或資本增值或兩者兼具而持有之不動產。

自有之投資性不動產原始以成本（包括交易成本）衡量，後續以成本減除累計折舊及累計減損損失後之金額衡量。

投資性不動產採直線基礎提列折舊。

不動產、廠房及設備之不動產係以結束自用時之帳面金額轉列投資性不動產。

投資性不動產除列時，淨處分價款與該資產帳面金額間之差額係認列於損益。

(九) 無形資產

1. 單獨取得

單獨取得之有限耐用年限無形資產原始以成本衡量，後續係以成本減除累計攤銷及累計減損損失後之金額衡量。無形資產於耐用年限內按直線基礎進行攤銷，並且至少於每一年度結束日對估計耐用年限、殘值及攤銷方法進行檢視，並推延適用

會計估計變動之影響。非確定耐用年限無形資產係以成本減除累計減損損失列報。

2. 除 列

無形資產除列時，淨處分價款與該資產帳面金額間之差額係認列於當期損益。

(十) 有形及無形資產之減損

合併公司於每一資產負債表日評估是否有任何跡象顯示有形及無形資產可能已減損。若有任一減損跡象存在，則估計該資產之可回收金額。倘無法估計個別資產之可回收金額，合併公司估計該資產所屬現金產生單位之可回收金額。

可回收金額為公允價值減出售成本與其使用價值之較高者。個別資產或現金產生單位之可回收金額若低於其帳面金額時，將該資產或現金產生單位之帳面金額調減至其可回收金額，減損損失係認列於損益。

當減損損失於後續迴轉時，該資產或現金產生單位之帳面金額調增至修訂後之可回收金額，惟增加後之帳面金額以不超過該資產或現金產生單位若未於以前年度認列減損損失時所決定之帳面金額（減除攤銷或折舊）。減損損失之迴轉係認列於損益。

(十一) 金融工具

金融資產與金融負債於合併公司成為該工具合約條款之一方時認列於合併資產負債表。

原始認列金融資產與金融負債時，若金融資產或金融負債非屬透過損益按公允價值衡量者，係按公允價值加計直接可歸屬於取得或發行金融資產或金融負債之交易成本衡量。直接可歸屬於取得或發行透過損益按公允價值衡量之金融資產或金融負債之交易成本，則立即認列為損益。

1. 金融資產

金融資產之慣例交易係採交易日會計認列及除列。

(1) 衡量種類

合併公司所持有之金融資產種類為透過損益按公允價值衡量之金融資產與按攤銷後成本衡量之金融資產。

A. 透過損益按公允價值衡量之金融資產

透過損益按公允價值衡量之金融資產包括指定為透過損益按公允價值衡量之金融資產。

透過損益按公允價值衡量之金融資產係按公允價值衡量，其再衡量產生之利益或損失（不包含該金融資產所產生之任何股利或利息）係認列於損益。公允價值之決定方式請參閱附註二七。

B. 按攤銷後成本衡量之金融資產

合併公司投資金融資產若同時符合下列兩條件，則分類為按攤銷後成本衡量之金融資產：

- a. 係於某經營模式下持有，該模式之目的係持有金融資產以收取合約現金流量；及
- b. 合約條款產生特定日期之現金流量，該等現金流量完全為支付本金及流通在外本金金額之利息。

按攤銷後成本衡量之金融資產（包括現金及約當現金、按攤銷後成本衡量之應收帳款與其他應收款）於原始認列後，係以有效利息法決定之總帳面金額減除任何減損損失之攤銷後成本衡量，任何外幣兌換損益則認列於損益。

約當現金包括自取得日起 3 個月內、高度流動性、可隨時轉換成定額現金且價值變動風險甚小之定期存款，係用於滿足短期現金承諾。

(2) 金融資產及合約資產之減損

合併公司於每一資產負債表日按預期信用損失評估按攤銷後成本衡量之金融資產（含應收帳款）及合約資產之減損損失。

應收帳款及合約資產均按存續期間預期信用損失認列備抵損失。其他金融資產係先評估自原始認列後信用風險是否顯著增加，若未顯著增加，則按 12 個月預期信用損失認列備抵損失，若已顯著增加，則按存續期間預期信用損失認列備抵損失。

預期信用損失係以發生違約之風險作為權重之加權平均信用損失。12 個月預期信用損失係代表金融工具於報導日後 12 個月內可能違約事項所產生之預期信用損失，存續期間預期信用損失則代表金融工具於預期存續期間所有可能違約事項產生之預期信用損失。

所有金融資產之減損損失係藉由備抵帳戶調降其帳面金額。

(3) 金融資產之除列

合併公司僅於對來自金融資產現金流量之合約權利失效，或已移轉金融資產且該資產所有權之幾乎所有風險及報酬已移轉予其他企業時，始將金融資產除列。

按攤銷後成本衡量之金融資產整體除列時，其帳面金額與所收取對價間之差額係認列於損益。

2. 權益工具

合併公司發行之債務及權益工具係依據合約協議之實質與金融負債及權益工具之定義分類為金融負債或權益。

合併公司發行之權益工具係以取得之價款扣除直接發行成本後之金額認列。

再取回合併公司本身之權益工具係於權益項下認列與減除。購買、出售、發行或註銷合併公司本身之權益工具不認列於損益。

3. 金融負債

(1) 後續衡量

所有金融負債係以有效利息法按攤銷後成本衡量。

(2) 金融負債之除列

除列金融負債時，其帳面金額與所支付對價（包含任何所移轉之非現金資產或承擔之負債）間之差額認列為損益。

(十二) 收入認列

合併公司於客戶合約辨認履約義務後，將交易價格分攤至各履約義務，並於滿足各履約義務時認列收入。

1. 商品銷貨收入

商品銷貨收入來自用戶迴路遙測介面器、保安器及其組件、專線反應器及其組件、字幕電話及其組件、智慧型網路資源管理多工器之銷售，商品銷售於起運時，客戶對商品已有訂定價格與使用之權利且負有再銷售之主要責任，並承擔商品陳舊過時風險，合併公司係於該時點認列收入及合約資產並於履行剩餘義務後轉列應收帳款。商品銷售之預收款項，於產品運抵前係認列為合約負債。

2. 勞務收入

勞務收入來自教育訓練服務及軟硬體安裝服務。

隨合併公司提供之教育訓練服務及軟硬體安裝服務，客戶同時取得並耗用履約效益，係於合約期間內隨時間經過依據技術人員勞務之提供認列相關收入。合約約定客戶係於安裝驗收完成後付款，故合併公司於提供服務時係認列合約資產，待安裝驗收完成時轉列應收帳款。

(十三) 租賃

108年

合併公司於合約成立日評估合約是否係屬（或包含）租賃。

1. 合併公司為出租人

所有租賃分類為營業租賃。

營業租賃下，租賃給付係按直線基礎於相關租賃期間內認列為收益。

租賃協議中非取決於指數或費率之變動租金於發生當期認列為收益。

當租賃同時包含土地及建築物要素時，合併公司係依附屬於各要素所有權之幾乎所有風險與報酬是否已移轉予承租人以評估各要素之分類係為融資租賃或營業租賃。租賃給付按合約成立日土地及建築物租賃權利之公允價值相對比例分攤予土地及建築物。若租賃給付能可靠地分攤至此兩項要素，各要素係按所適用之租賃分類處理。若租賃給付無法可靠地分攤至此兩項要素，則整體租賃係分類為融資租賃，惟若此兩項要素均明顯符合營業租賃標準，則整體租賃分類為營業租賃。

2. 合併公司為承租人

除適用認列豁免之低價值標的資產租賃及短期租賃之租賃給付係按直線基礎於租賃期間內認列為費用，其他租賃皆於租賃開始日認列使用權資產及租賃負債。

使用權資產原始按成本（包含租賃負債之原始衡量金額）衡量，後續按成本減除累計折舊及累計減損損失後之金額衡量，並調整租賃負債之再衡量數。使用權資產係單獨表達於合併資產負債表。

使用權資產採直線基礎自租賃開始日起至耐用年限屆滿時或租賃期間屆滿時兩者之較早者提列折舊。

租賃負債原始按租賃給付（包含固定給付）之現值衡量。若租賃隱含利率容易確定，租賃給付使用該利率折現。若該利率並非容易確定，則使用承租人增額借款利率。

後續，租賃負債採有效利息法按攤銷後成本基礎衡量，且利息費用係於租賃期間分攤。若租賃期間或用於決定租賃給付之指數或費率變動導致未來租賃給付有變動，合併公司再衡量租賃負債，並相對調整使用權資產，惟若使用權資產之帳面金額已減至零，則剩餘之再衡量金額認列於損益中。租賃負債係單獨表達於合併資產負債表。

107 年

所有租賃分類為營業租賃。

1. 合併公司為出租人

營業租賃之租賃收益係按直線基礎於相關租賃期間內認列為收益。

2. 合併公司為承租人

營業租賃給付係按直線基礎於租賃期間內認列為費用。

(十四) 借款成本

所有借款成本係於發生當期認列為損益。

(十五) 員工福利

1. 短期員工福利

短期員工福利相關負債係以換取員工服務而預期支付之非折現金額衡量。

2. 退職後福利

確定提撥退休計畫之退休金係於員工提供服務期間將應提撥之退休金數額認列為費用。

確定福利退休計畫之確定福利成本（含服務成本、淨利息及再衡量數）係採預計單位福利法精算。服務成本及淨確定福利負債（資產）淨利息於發生時認列為員工福利費用。再衡量數（含精算損益及扣除利息後之計畫資產報酬）於發生時認列於其他綜合損益並列入其他權益，後續期間不重分類至損益。

淨確定福利負債（資產）係確定福利退休計畫之提撥短絀（剩餘）。淨確定福利資產不得超過從該計畫退還提撥金或可減少未來提撥金之現值。

(十六) 所得稅

所得稅費用係當期所得稅及遞延所得稅之總和。

1. 當期所得稅

依我國所得稅法規定計算之未分配盈餘加徵所得稅，係於股東會決議年度認列。

以前年度應付所得稅之調整，列入當期所得稅。

2. 遞延所得稅

遞延所得稅係依帳載資產及負債帳面金額與計算課稅所得之課稅基礎二者所產生之暫時性差異計算。

遞延所得稅負債一般係就所有應課稅暫時性差異予以認列，而遞延所得稅資產則於很有可能有課稅所得以供可減除暫時性差異及研究發展等支出所產生之所得稅抵減使用時認列。

與投資子公司相關之應課稅暫時性差異皆認列遞延所得稅負債，惟合併公司若可控制暫時性差異迴轉之時點，且該暫時性差異很有可能於可預見之未來不會迴轉者除外。與此類投資有關之可減除暫時性差異，僅於其很有可能有足夠課稅所得用以實現暫時性差異，且於可預見之未來預期將迴轉的範圍內，予以認列遞延所得稅資產。

遞延所得稅資產之帳面金額於每一資產負債表日予以重新檢視，並針對已不再很有可能有足夠之課稅所得以供其回收所有或部分資產者，調減帳面金額。原未認列為遞延所得稅資產者，亦於每一資產負債表日予以重新檢視，並在未來很有可能產生課稅所得以供其回收所有或部分資產者，調增帳面金額。

遞延所得稅資產及負債係以預期負債清償或資產實現當年度之稅率衡量，該稅率係以資產負債表日已立法或已實質性立法之稅率及稅法為基礎。遞延所得稅負債及資產之衡量係反映合併公司於資產負債表日預期回收或清償其資產及負債帳面金額之方式所產生之租稅後果。

3. 當期及遞延所得稅

當期及遞延所得稅係認列於損益，惟與認列於其他綜合損益或直接計入權益之項目相關之當期及遞延所得稅係分別認列於其他綜合損益或直接計入權益。

五、重大會計判斷、估計及假設不確定性之主要來源

合併公司於採用會計政策時，對於不易自其他來源取得相關資訊者，管理階層必須基於歷史經驗及其他攸關之因素作出相關之判斷、估計及假設。實際結果可能與估計有所不同。

管理階層將對估計與基本假設持續檢視。若估計之修正僅影響當年度，則於修正當年度認列；若會計估計之修正同時影響當年度及未來期間，則於修正當年度及未來期間認列。

估計及假設不確定性之主要來源

(一) 金融資產之估計減損

應收帳款之估計減損係基於合併公司對於違約率及預期損失率之假設。合併公司考量歷史經驗、現時市場情況及前瞻性資訊，以作成假設並選擇減損評估之輸入值。所採用重要假設及輸入值請參閱附註十一「應收帳款及其他應收款」。若未來實際現金流量少於預期，可能會產生重大減損損失。

(二) 存貨之減損

存貨淨變現價值係正常營業過程中之估計售價減除至完工尚需投入之估計成本及完成出售所需之估計成本後之餘額估計，該等估計係依目前市場狀況及類似產品之歷史銷售經驗評估，市場情況之改變可能重大影響該等估計結果。

(三) 承租人增額借款利率（適用於 108 年）

決定租賃給付折現所使用之承租人增額借款利率，係以相當存續期間及幣別之無風險利率做為參考利率，並將所估計之承租人信用風險貼水及租賃特定調整（例如，資產特性及附有擔保等因素）納入考量。

六、現金及約當現金

	108年12月31日	107年12月31日
庫存現金及週轉金	\$ 452	\$ 479
銀行支票及活期存款	62,823	59,404
約當現金（原始到期日在3個月以內之投資）		
銀行定期存款	58,187	53,065
	<u>\$121,462</u>	<u>\$112,948</u>

銀行存款於資產負債表日之市場利率區間如下：

	108年12月31日	107年12月31日
銀行存款	0.001%~1.98%	0.001%~2.35%

七、透過損益按公允價值衡量之金融工具

	<u>108年12月31日</u>	<u>107年12月31日</u>
<u>金融資產—流動</u>		
透過損益按公允價值衡量		
— 國內上市(櫃)股票	\$ 296	\$ 1,355
透過損益按公允價值衡量		
— 基金受益憑證	<u>23,707</u>	<u>22,618</u>
	<u>\$ 24,003</u>	<u>\$ 23,973</u>

八、按攤銷後成本衡量之金融資產

	<u>108年12月31日</u>	<u>107年12月31日</u>
<u>流 動</u>		
原始到期日超過3個月之定期存款(一)	<u>\$ 54,013</u>	<u>\$ 87,088</u>
<u>非 流 動</u>		
質抵押定期存款(二)	<u>\$ 12,005</u>	<u>\$ 8,000</u>

(一) 截至 108 年及 107 年 12 月 31 日止，原始到期日超過 3 個月之定期存款利率區間為年利率分別為 0.62%~2.15%及 0.001%~2.5%。

(二) 按攤銷後成本衡量之金融資產質押之資訊，參閱附註二九。

九、應收帳款及其他應收款

	<u>108年12月31日</u>	<u>107年12月31日</u>
<u>應收帳款</u>		
按攤銷後成本衡量		
總帳面金額	\$ 90,941	\$212,809
減：備抵損失	<u>(31,140)</u>	<u>(31,420)</u>
	<u>\$ 59,801</u>	<u>\$181,389</u>
<u>其他應收款</u>		
其 他	<u>\$ 2,902</u>	<u>\$ 486</u>

合併公司對商品銷售之平均授信期間為月結或開立發票後 30 天至 60 天，應收帳款不予計息。合併公司採行之政策係與評等相當對象進行交易。信用評等資訊係由公開可得之財務資訊及歷史交易記錄對主要客戶予以評等並將總交易金額分散至信用評等合格之不同客戶，另定期複核及核准之交易對方信用額度以管理信用暴險。

合併公司採用 IFRS 9 之簡化作法按存續期間預期信用損失認列應收帳款之備抵損失。存續期間預期信用損失係使用準備矩陣計算，其考量客戶過去違約紀錄與現時財務狀況、產業經濟情勢，並同時考量 GDP 及失業率。因合併公司之信用損失歷史經驗顯示，不同客戶群之損失型態並無顯著差異，因此準備矩陣未進一步區分客戶群，僅以應收帳款逾期天數訂定預期信用損失率。

合併公司依準備矩陣衡量應收帳款之備抵損失如下：

108 年 12 月 31 日

	未逾期	逾期 1~60 天	逾期 61~120 天	逾期 121~364 天	逾期 超過 365 天	合計
總帳面金額	\$ 48,142	\$ 6,385	\$ 5,416	\$ 423	\$ 30,575	\$ 90,941
備抵損失 (存續期間 預期信用損失)	-	-	(142)	(423)	(30,575)	(31,140)
攤銷後成本	\$ 48,142	\$ 6,385	\$ 5,274	\$ -	\$ -	\$ 59,801

107 年 12 月 31 日

	未逾期	逾期 1~60 天	逾期 61~120 天	逾期 121~364 天	逾期 超過 365 天	合計
總帳面金額	\$ 174,549	\$ 4,585	\$ 2,502	\$ 295	\$ 30,878	\$ 212,809
備抵損失 (存續期間 預期信用損失)	-	-	(247)	(295)	(30,878)	(31,420)
攤銷後成本	\$ 174,549	\$ 4,585	\$ 2,255	\$ -	\$ -	\$ 181,389

應收帳款備抵損失之變動資訊如下：

	108年度	107年度
年初餘額	\$ 31,420	\$ 31,544
外幣換算差額	(280)	(124)
年底餘額	\$ 31,140	\$ 31,420

十、存 貨

	108年12月31日	107年12月31日
製成品	\$ 44,489	\$ 58,209
在製品	61,214	89,496
原料	168,759	100,639
	\$274,462	\$248,344

108 及 107 年度與存貨相關之銷貨成本分別為 257,063 仟元及 340,329 仟元，銷貨成本包括存貨跌價損失 9,211 仟元及 757 仟元。

十一、子公司

列入合併財務報告之子公司

本合併財務報告編製主體如下：

投資公司名稱	子公司名稱	業務性質	所持股權百分比		說明
			108年 12月31日	107年 12月31日	
星通公司	Tech-Plan (BVI) Ltd.	一般投資業務	100%	100%	—
星通公司	Loop Telecom NA, Inc.	數據通訊設備及軟件開發、買賣	100%	-	註1
Tech-Plan (BVI) Ltd.	香港景緻公司	一般投資業務	100%	100%	—
Tech-Plan (BVI) Ltd.	Loop Telecommunication International Ltd.	一般投資業務	100%	100%	—
Loop Telecommunication International Ltd.	重慶燦通公司	數據通信設備之研發、設計、生產、加工及製造	100%	100%	—
香港景緻公司	天津祿普公司	數據通訊設備及軟件開發、買賣	100%	75%	註2
香港景緻公司	天津互通公司	數據通訊設備及軟件開發、買賣	100%	100%	—

註1：星通公司於108年12月以美金5仟元取得Loop Telecom NA, Inc.，對其持股比例為100%。

註2：香港景緻公司以人民幣500仟元取得天津祿普公司剩餘股權，對其持股比例由75%上升為100%。

十二、不動產、廠房及設備

(一) 自用—108年

成本	房屋及建築	機器設備	研發設備	運輸設備	辦公設備	其他設備	合計
108年1月1日餘額	\$ 295,362	\$ 3,402	\$ 13,395	\$ 675	\$ 7,675	\$ 3,172	\$ 323,681
增添	-	1,070	2,500	542	1,480	400	5,992
處分	-	(205)	(2,793)	(585)	(1,253)	(246)	(5,082)
移轉至投資性不動產	(39,159)	-	-	-	-	-	(39,159)
淨兌換差額	(546)	(68)	-	(4)	(108)	-	(726)
108年12月31日餘額	\$ 255,657	\$ 4,199	\$ 13,102	\$ 628	\$ 7,794	\$ 3,326	\$ 284,706
累計折舊							
108年1月1日餘額	\$ 102,476	\$ 2,072	\$ 6,123	\$ 568	\$ 4,939	\$ 1,889	\$ 118,067
折舊費用	8,408	426	3,193	131	1,291	646	14,095
處分	-	(205)	(2,793)	(585)	(1,253)	(246)	(5,082)
移轉至投資性不動產	(10,621)	-	-	-	-	-	(10,621)
淨兌換差額	(347)	(56)	-	(2)	(90)	-	(495)
108年12月31日餘額	\$ 99,916	\$ 2,237	\$ 6,523	\$ 112	\$ 4,887	\$ 2,289	\$ 115,964
108年12月31日淨額	\$ 155,741	\$ 1,962	\$ 6,579	\$ 516	\$ 2,907	\$ 1,037	\$ 168,742

(二) 107年

成本	房屋及建築	機器設備	研發設備	運輸設備	辦公設備	其他設備	合計
107年1月1日餘額	\$ 295,604	\$ 4,752	\$ 22,955	\$ 676	\$ 7,613	\$ 1,378	\$ 332,978
增添	-	594	4,223	-	1,459	-	6,276
處分	-	(1,913)	(13,783)	-	(1,353)	(1,077)	(18,126)
重分類	-	-	-	-	-	2,871	2,871
淨兌換差額	(242)	(31)	-	(1)	(44)	-	(318)
107年12月31日餘額	\$ 295,362	\$ 3,402	\$ 13,395	\$ 675	\$ 7,675	\$ 3,172	\$ 323,681

(接次頁)

(承前頁)

	房屋及建築	機器設備	研發設備	運輸設備	辦公設備	其他設備	合計
累計折舊							
107年1月1日餘額	\$ 93,177	\$ 3,653	\$ 16,940	\$ 448	\$ 4,906	\$ 1,217	\$ 120,341
折舊費用	9,443	355	2,966	121	1,384	179	14,448
處分	-	(1,913)	(13,783)	-	(1,312)	(1,077)	(18,085)
重分類	-	-	-	-	-	1,570	1,570
淨兌換差額	(144)	(23)	-	(1)	(39)	-	(207)
107年12月31日餘額	<u>\$ 102,476</u>	<u>\$ 2,072</u>	<u>\$ 6,123</u>	<u>\$ 568</u>	<u>\$ 4,939</u>	<u>\$ 1,889</u>	<u>\$ 118,067</u>
107年12月31日淨額	<u>\$ 192,886</u>	<u>\$ 1,330</u>	<u>\$ 7,272</u>	<u>\$ 107</u>	<u>\$ 2,736</u>	<u>\$ 1,283</u>	<u>\$ 205,614</u>

於 108 及 107 年度由於並無任何減損跡象，故本公司並未進行減損評估。

折舊費用係以直線基礎按下列耐用年數計提：

建築物	11 至 51 年
機器設備	3 至 10 年
研發設備	4 年
運輸設備	4 至 6 年
辦公設備	3 至 10 年
其他設備	4 至 5 年

合併公司建築物之重大組成部分主要有廠房及內部裝潢，並分別按其耐用年限 35 至 51 年及 11 年予以計提折舊。

合併公司設定抵押作為借款擔保之不動產、廠房及設備金額，請參閱附註二九。

十三、租賃協議

(一) 使用權資產－108 年

	108年12月31日
使用權資產帳面金額	
土地	\$ 45,516
建築物	<u>3,402</u>
	<u>\$ 48,918</u>
	108年度
使用權資產之增添	<u>\$ 41,728</u>
使用權資產之折舊費用	
土地	\$ 1,785
建築物	<u>1,389</u>
	<u>\$ 3,174</u>

合併公司承租若干土地做為廠房及辦公室使用並已取得該土地使用權證明。上述租賃係為位於中國大陸之土地使用權，租賃期間為 50 年並於 157 年 5 月到期。

合併公司所承租位於新竹科園園區之土地，自 108 年起以營業租賃方式轉租予甲公司，相關使用權資產列報為投資性不動產，請參閱附註十四投資性不動產。上述使用權資產相關金額，未包含符合投資性不動產定義之使用權資產。

(二) 租賃負債－108 年

	<u>108年12月31日</u>
租賃負債帳面金額	
流 動	<u>\$ 2,213</u>
非流動	<u>\$ 52,564</u>

租賃負債之折現率區間如下：

	<u>108年12月31日</u>
土 地	2.3%
建築物	1.8%

(三) 重要承租活動及條款

本公司亦承租若干土地及建築物做為廠房、辦公室及宿舍使用，租賃期間為 5~20 年。位於中華民國之土地租賃隨時可依公告地價及其他原因調整租賃給付。於租賃期間終止時，本公司對所租賃之土地及建築物並無優惠承購權，並約定未經出租人同意，本公司不得將租賃標的之全部或一部轉租或轉讓。

(四) 其他租賃資訊

108 年

	<u>108年度</u>
短期租賃費用	<u>\$ 701</u>
租賃之現金流出總額	<u>\$ 6,917</u>

本公司選擇對符合短期租賃之員工宿舍及辦公室租賃適用認列之豁免，不對該等租賃認列相關使用權資產及租賃負債。

107 年

不可取消營業租賃之未來最低租賃給付總額如下：

	<u>107年12月31日</u>
不超過1年	\$ 4,134
1~5年	8,246
超過5年	<u>2,722</u>
	<u>\$ 15,102</u>

十四、投資性不動產

	<u>房屋及建築</u>
<u>成本</u>	
來自不動產、廠房及設備	\$ 39,159
來自使用權資產	<u>7,937</u>
108年12月31日餘額	<u>\$ 47,096</u>
<u>累計折舊</u>	
來自不動產、廠房及設備	\$ 10,621
來自使用權資產	293
折舊費用	<u>912</u>
108年12月31日餘額	<u>\$ 11,826</u>
108年12月31日淨額	<u>\$ 35,270</u>

投資性不動產出租之租賃期間為3年，依租約規定，期滿時得優先續約。承租人於租賃期間結束時不具有投資性不動產之優惠承購權。

108年以營業租賃出租投資性不動產未來將收取之租賃給付總額如下：

	<u>108年12月31日</u>
第1年	\$ 4,880
第2年	<u>3,655</u>
	<u>\$ 8,535</u>

折舊費用係以直線基礎按下列耐用年數計提折舊：

建築物 35至51年

合併公司建築物之重大組成部分主要有廠房及內部裝潢，並分別按其耐用年限 35 至 51 年予以計提折舊。

投資性不動產公允價值係以非關係人之獨立評價師中華不動產估價師聯合事務所以第 3 等級輸入值衡量。該評價係以成本法及市場比較法之加權平均進行，所採用之重要不可觀察輸入值包括折現率，評價所得公允價值如下：

	108年12月31日
公允價值	<u>\$ 62,251</u>

合併公司設定抵押作為借款擔保之投資性不動產金額，請參閱附註二九。

十五、無形資產

	軟	體	其	他	合	計
<u>成 本</u>						
108年1月1日餘額	\$ 3,280		\$ -		\$ 3,280	
單獨取得	389		-		389	
除 列	(1,938)		-		(1,938)	
淨兌換差額	(<u>1</u>)		-		(<u>1</u>)	
108年12月31日餘額	<u>\$ 1,730</u>		<u>\$ -</u>		<u>\$ 1,730</u>	
<u>累計攤銷</u>						
108年1月1日餘額	\$ 2,118		\$ -		\$ 2,118	
攤銷費用	979		-		979	
除 列	(1,938)		-		(1,938)	
淨兌換差額	(<u>1</u>)		-		(<u>1</u>)	
108年12月31日餘額	<u>\$ 1,158</u>		<u>\$ -</u>		<u>\$ 1,158</u>	
108年12月31日淨額	<u>\$ 572</u>		<u>\$ -</u>		<u>\$ 572</u>	
<u>成 本</u>						
107年1月1日餘額	\$ 24,184		\$ 8,965		\$ 33,149	
單獨取得	62		-		62	
除 列	(20,455)		(6,605)		(27,060)	
重分類	(<u>511</u>)		(<u>2,360</u>)		(<u>2,871</u>)	
107年12月31日餘額	<u>\$ 3,280</u>		<u>\$ -</u>		<u>\$ 3,280</u>	

(接次頁)

(承前頁)

	軟	體 其	他 合	計
<u>累計攤銷</u>				
107年1月1日餘額	\$ 21,308	\$ 7,465	\$ 28,773	
攤銷費用	1,265	710	1,975	
除 列	(20,455)	(6,605)	(27,060)	
重 分 類	<u>-</u>	<u>(1,570)</u>	<u>(1,570)</u>	
107年12月31日餘額	<u>\$ 2,118</u>	<u>\$ -</u>	<u>\$ 2,118</u>	
107年12月31日淨額	<u>\$ 1,162</u>	<u>\$ -</u>	<u>\$ 1,162</u>	

合併公司無形資產攤銷費用係以直線基礎按3年計提。

十六、其他資產

	<u>108年12月31日</u>	<u>107年12月31日</u>
<u>流 動</u>		
暫 付 款	\$ 10,766	\$ 5,110
預付保險費	6,273	6,260
其他預付費用	1,956	1,347
預付貨款	909	603
其 他	<u>-</u>	<u>502</u>
	<u>\$ 19,904</u>	<u>\$ 13,822</u>
<u>非 流 動</u>		
預付設備款	<u>\$ -</u>	<u>\$ 207</u>

十七、借 款

	<u>108年12月31日</u>	<u>107年12月31日</u>
<u>擔保借款(附註二九)</u>		
銀行借款	\$ 8,693	\$ 10,865
減：列為一年內到期部分	<u>(2,210)</u>	<u>(1,944)</u>
長期借款	<u>\$ 6,483</u>	<u>\$ 8,921</u>

該銀行借款係以合併公司建築物抵押擔保，自102年10月起，每1個月為一期償還，至112年10月償清，截至108年及107年12月31日止，有效年利率皆為1.80%。

十八、其他負債

	108年12月31日	107年12月31日
<u>流 動</u>		
其他應付款		
應付獎金	\$ 12,852	\$ 12,013
應付薪資	9,633	9,295
應付員工及董監事酬勞	8,036	283
應付勞務費	5,025	2,403
應付設備款	229	997
其 他	<u>22,188</u>	<u>17,245</u>
	<u>\$ 57,963</u>	<u>\$ 42,236</u>
其他流動負債		
代收 款	\$ 523	\$ 661
其 他	<u>64</u>	<u>362</u>
	<u>\$ 587</u>	<u>\$ 1,023</u>

十九、退職後福利計畫

(一) 確定提撥計畫

本公司所適用「勞工退休金條例」之退休金制度，係屬政府管理之確定提撥退休計畫，依員工每月薪資 6% 提撥退休金至勞工保險局之個人專戶。

(二) 確定福利計畫

本公司依我國「勞動基準法」辦理之退休金制度係屬政府管理之確定福利退休計畫。員工退休金之支付，係根據服務年資及核准退休日前 6 個月平均工資計算。本公司按員工每月薪資總額 2% 提撥退休金，交由勞工退休準備金監督委員會以該委員會名義存入台灣銀行之專戶，年度終了前，若估算專戶餘額不足給付次一年度內預估達到退休條件之勞工，次年度 3 月底前將一次提撥其差額。該專戶係委託勞動部勞動基金運用局管理，本公司並無影響投資管理策略之權利。

列入合併資產負債表之確定福利計畫金額列示如下：

	108年12月31日	107年12月31日
確定福利義務現值	\$ 63,394	\$ 67,965
計畫資產公允價值	(<u>32,718</u>)	(<u>35,174</u>)
淨確定福利負債	<u>\$ 30,676</u>	<u>\$ 32,791</u>

淨確定福利負債（資產）變動如下：

	確 定 福 利 義 務 現 值	計 畫 資 產 公 允 價 值	淨 確 定 福 利 負 債 (資 產)
107年1月1日	\$ 65,482	(\$ 31,072)	\$ 34,410
服務成本			
當期服務成本	232	-	232
利息費用（收入）	949	(472)	477
認列於損益	1,181	(472)	709
再衡量數			
計畫資產報酬（除包 含於淨利息之金 額外）	-	(802)	(802)
精算（利益）損失— 經驗調整	1,302	-	1,302
認列於其他綜合損益	1,302	(802)	500
雇主提撥	-	(2,828)	(2,828)
福利支付	-	-	-
107年12月31日	67,965	(35,174)	32,791
服務成本			
當期服務成本	232	-	232
利息費用（收入）	951	(512)	439
認列於損益	1,183	(512)	671
再衡量數			
計畫資產報酬（除包 含於淨利息之金 額外）	-	(1,012)	(1,012)
精算（利益）損失— 經驗調整	1,071	-	1,071
認列於其他綜合損益	1,071	(1,012)	59
雇主提撥	-	(2,845)	(2,845)
福利支付	(6,825)	6,825	-
108年12月31日	\$ 63,394	(\$ 32,718)	\$ 30,676

本公司因「勞動基準法」之退休金制度暴露於下列風險：

1. 投資風險：勞動部勞動基金運用局透過自行運用及委託經營方式，將勞工退休基金分別投資於國內（外）權益證券與債務證券及銀行存款等標的，惟本公司之計畫資產得分配金額係以不低於當地銀行2年定期存款利率計算而得之收益。

2. 利率風險：政府公債之利率下降將使確定福利義務現值增加，惟計畫資產之債務投資報酬亦會隨之增加，兩者對淨確定福利負債之影響具有部分抵銷之效果。

3. 薪資風險：確定福利義務現值之計算係參考計畫成員之未來薪資。因此計畫成員薪資之增加將使確定福利義務現值增加。

本公司之確定福利義務現值係由合格精算師進行精算，衡量日之重大假設如下：

	<u>108年12月31日</u>	<u>107年12月31日</u>
折現率	1.20%	1.40%
薪資預期增加率	3.00%	3.00%

若重大精算假設分別發生合理可能之變動，在所有其他假設維持不變之情況下，將使確定福利義務現值增加（減少）之金額如下：

	<u>108年12月31日</u>	<u>107年12月31日</u>
折現率		
增加 0.25%	(\$ <u>1,770</u>)	(\$ <u>1,913</u>)
減少 0.25%	<u>\$ 1,839</u>	<u>\$ 1,992</u>
薪資預期增加率		
增加 1.00%	<u>\$ 7,570</u>	<u>\$ 8,248</u>
減少 1.00%	(\$ <u>6,653</u>)	(\$ <u>7,180</u>)

由於精算假設可能彼此相關，僅單一假設變動之可能性不大，故上述敏感度分析可能無法反映確定福利義務現值實際變動情形。

	<u>108年12月31日</u>	<u>107年12月31日</u>
預期 1 年內提撥金額	<u>\$ 2,844</u>	<u>\$ 2,828</u>
確定福利義務平均到期期間	13.2 年	14 年

二十、權益

(一) 普通股股本

	<u>108年12月31日</u>	<u>107年12月31日</u>
額定股數（仟股）	<u>128,000</u>	<u>128,000</u>
額定股本	<u>\$ 1,280,000</u>	<u>\$ 1,280,000</u>
已發行且已收足股款之股數 （仟股）	<u>70,921</u>	<u>70,921</u>
已發行股本	<u>\$ 709,206</u>	<u>\$ 709,206</u>

已發行之普通股每股面額為 10 元，每股享有一表決權及收取股利之權利。

(二) 資本公積

	108年12月31日	107年12月31日
<u>得用以彌補虧損、發放現金或撥充股本(註)</u>		
股票發行溢價	\$ 8,331	\$ 8,331
公司債轉換溢價	31,731	31,731
庫藏股票交易	9,357	9,357
<u>僅得用以彌補虧損</u>		
股東逾時未領取之股利	207	-
	<u>\$ 49,626</u>	<u>\$ 49,419</u>

註：此類資本公積得用以彌補虧損，亦得於公司無虧損時，用以發放現金或撥充股本，惟撥充股本時每年以實收股本之一定比率為限。

(三) 保留盈餘及股利政策

依本公司章程之盈餘分派政策規定，年度決算如有盈餘，依法繳納稅捐，彌補累積虧損後，再提 10% 為法定盈餘公積，其餘再依法令規定提列或迴轉特別盈餘公積；如尚有餘額，併同累積未分配盈餘，由董事會擬具盈餘分配議案，提請股東會決議分派股東股息紅利。本公司章程規定之員工及董監事酬勞分派政策，參閱附註二三之(六)。

另依據本公司章程規定，本公司係配合目前及未來之發展計畫、考量投資環境、資金需求及國內外競爭狀況，並兼顧股東利益等因素，由董事會擬具盈餘分派議案由股東會決議；分配股東股息紅利時，得以股票或現金為之，其中現金股利配發總額以不低於股利分配總額 10% 為原則。

法定盈餘公積應提撥至其餘額達公司實收股本總額時為止。法定盈餘公積得用以彌補虧損。公司無虧損時，法定盈餘公積超過實收股本總額 25% 之部分除得撥充股本外，尚得以現金分配。

本公司依金管證發字第 1010012865 號函、金管證發字第 1010047490 號函、金管證發字第 1030006415 號及「採用國際財務報

導準則（IFRSs）後，提列特別盈餘公積之適用疑義問答」等規定提列及迴轉特別盈餘公積。

本公司於 108 年 6 月 25 日及 107 年 6 月 29 日舉行股東常會，分別決議通過 107 及 106 年度盈餘分配案如下：

	盈 餘 分 配 案		每 股 股 利 (元)	
	107年度	106年度	107年度	106年度
法定盈餘公積	\$ 63	\$ 1,181	\$ -	\$ -
特別盈餘公積(迴轉)	(272)	1,490	-	-
現金股利	-	9,078	-	0.128

本公司 109 年 3 月 26 日董事會擬議 108 年度盈餘分配案如下：

	盈 餘 分 配 案	每 股 股 利 (元)
法定盈餘公積	\$ 4,776	\$ -
特別盈餘公積	503	-
現金股利	41,135	0.58

有關 108 年度之盈餘分配案尚待預計於 109 年 6 月 30 日召開之股東常會決議。

(四) 特別盈餘公積

	108年度	107年度
年初餘額	\$ 2,669	\$ 1,179
提列特別盈餘公積		
其他權益項目減項提列數	-	1,490
迴轉特別盈餘公積		
其他權益項目減項迴轉數	(272)	-
年底餘額	\$ 2,397	\$ 2,669

(五) 其他權益項目

1. 國外營運機構財務報表換算之兌換差額

	108年度	107年度
年初餘額	(\$ 2,397)	(\$ 2,574)
當年度產生		
國外營運機構之換算差額	(503)	177
年底餘額	(\$ 2,900)	(\$ 2,397)

(六) 非控制權益

	108年度	107年度
年初餘額	(\$ 159)	\$ 45
本年度淨損	(150)	(207)
本年度其他綜合損益		
國外營運機構財務報表 換算之兌換差額	(3)	3
收購天津祿普公司非控制權 益(附註二一)	312	-
年底餘額	<u>\$ -</u>	<u>(\$ 159)</u>

二一、與非控制權益之交易

香港景緻公司於108年8月21日購買天津祿普公司剩餘股權，對其持股比例由75%上升為100%。

由於上述交易並未改變本公司對該等子公司之控制，本公司視為權益交易處理。

	天津祿普公司
給付現金之對價	(\$ 2,217)
子公司淨資產帳面金額按相對權益變動計算應轉出 非控制權益之金額	(312)
權益交易差額	<u>(\$ 2,529)</u>

二二、營業收入

	108年度	107年度
客戶合約收入		
商品銷售收入	\$495,963	\$517,328
勞務收入	<u>49,032</u>	<u>30,711</u>
	<u>\$544,995</u>	<u>\$548,039</u>

(一) 客戶合約之說明

1. 商 品

係銷售光通訊設備、IP化的傳輸設備、綜合網路管理系統、Hybrid IP/TDM系列產品，接連SDH光網及IP網、4G LTE base station傳輸用設備。

2. 勞務收入

所簽訂之部分客戶合約包含教育訓練服務及軟硬體安裝服務。

(二) 合約餘額

	108年12月31日	107年12月31日	107年1月1日
應收帳款(附註九)	<u>\$ 59,801</u>	<u>\$ 181,389</u>	<u>\$ 154,954</u>
合約資產—流動			
商品銷貨	<u>\$ 177,482</u>	<u>\$ 11,193</u>	<u>\$ 84,791</u>
合約負債—流動			
商品銷貨	<u>\$ 2,679</u>	<u>\$ 1,431</u>	<u>\$ 5,933</u>

合約資產及合約負債之變動主要係來自滿足履約義務之時點與客戶付款時點之差異。

來自年初合約負債以及前期已滿足之履約義務於當期認列為收入之金額如下：

	108年度	107年度
來自年初合約負債		
商品銷貨	<u>\$ 1,431</u>	<u>\$ 5,929</u>

(三) 客戶合約收入之細分

收入細分資訊請參閱附註三二。

二三、繼續營業單位淨利

(一) 其他收入

	108年度	107年度
投資性不動產收益及費損		
租金收入	\$ 5,954	\$ 1,473
投資性不動產折舊	(912)	-
利息收入—銀行存款	1,655	2,291
其他	<u>1,862</u>	<u>735</u>
	<u>\$ 8,559</u>	<u>\$ 4,499</u>

(二) 其他利益及損失

	108年度	107年度
透過損益按公允價值衡量之		
金融資產淨利益(損失)	\$ 1,380	(\$ 1,689)
淨外幣兌換(損失)利益	(5,044)	5,364
處分不動產、廠房及設備損失	-	(41)
其他	(917)	(206)
	<u>\$ 4,581</u>	<u>\$ 3,428</u>

(三) 財務成本

	108年度	107年度
銀行借款利息	\$ 443	\$ 346
租賃負債之利息	877	-
	<u>\$ 1,320</u>	<u>\$ 346</u>

(四) 折舊及攤銷

	108年度	107年度
不動產、廠房及設備	\$ 14,095	\$ 14,448
使用權資產	3,467	-
投資性不動產	912	-
無形資產	979	1,975
合 計	<u>\$ 19,453</u>	<u>\$ 16,423</u>
折舊費用依功能別彙總		
營業成本	\$ 4,845	\$ 2,533
營業費用	12,717	11,915
其他支出	912	-
	<u>\$ 18,474</u>	<u>\$ 14,448</u>
攤銷費用依功能別彙總		
營業成本	\$ 20	\$ 385
營業費用	959	1,590
	<u>\$ 979</u>	<u>\$ 1,975</u>

(五) 員工福利費用

	108年度	107年度
短期員工福利	<u>\$164,906</u>	<u>\$157,682</u>
退職後福利(附註十九)		
確定提撥計畫	6,369	6,143
確定福利計畫	<u>671</u>	<u>709</u>
	<u>7,040</u>	<u>6,852</u>
其他員工福利	<u>6,636</u>	<u>5,017</u>
員工福利費用合計	<u>\$178,582</u>	<u>\$169,551</u>
依功能別彙總		
營業成本	\$ 33,117	\$ 31,510
營業費用	<u>145,465</u>	<u>138,041</u>
合計	<u>\$178,582</u>	<u>\$169,551</u>

(六) 員工酬勞及董監事酬勞

本公司依章程規定係以當年度扣除分派員工及董監酬勞前之稅前利益，於保留彌補累積虧損數額後如尚有餘額，分別以不低於 10% 及不高於 5% 提撥員工酬勞及董監事酬勞。108 及 107 年度員工酬勞及董監事酬勞分別於 109 年 3 月 26 日及 108 年 3 月 21 日經董事會決議如下：

估列比例

	108年度	107年度
員工酬勞	10%	10%
董監事酬勞	2%	2%

金額

	108年度			107年度		
	現	金	票	現	金	票
員工酬勞	\$ 6,697	\$ -	-	\$ 236	\$ -	-
董監事酬勞	1,339	-	-	47	-	-

年度合併財務報告通過發布日後若金額仍有變動，則依會計估計變動處理，於次一年度調整入帳。

107 及 106 年度員工酬勞及董監事酬勞之實際配發金額與 107 及 106 年度合併財務報告之認列金額並無差異。

有關本公司 108 及 107 年董事會決議之員工酬勞及董監事酬勞資訊，請至台灣證券交易所「公開資訊觀測站」查詢。

(七) 外幣兌換損益

	108年度	107年度
外幣兌換利益總額	\$ 889	\$ 10,201
外幣兌換損失總額	(5,933)	(4,837)
淨(損失)利益	<u>\$ 5,044</u>	<u>\$ 5,364</u>

二四、繼續營業單位所得稅

(一) 認列於損益之所得稅

所得稅費用之主要組成項目如下：

	108年度	107年度
當期所得稅		
本年度產生者	\$ 10,408	\$ -
以前年度之調整	<u>1,232</u>	<u>225</u>
	11,640	225
遞延所得稅		
本年度產生者	(2,214)	1,433
稅率變動	<u>-</u>	<u>(747)</u>
認列於損益之所得稅費用	<u>\$ 9,426</u>	<u>\$ 911</u>

會計所得與所得稅費用之調節如下：

	108年度	107年度
稅前淨利	<u>\$ 58,779</u>	<u>\$ 1,868</u>
稅前淨利按法定稅率計算之		
所得稅費用	\$ 11,756	\$ 374
決定課稅所得時應予調減之		
項目	1,214	(21)
未認列之可減除暫時性差異	(356)	(429)
當期抵用之投資抵減	(4,459)	-
未分配盈餘加徵	39	-
以前年度之當期所得稅費用		
於本年度之調整	1,232	225
未認列之虧損扣抵	-	1,509
稅率變動	<u>-</u>	<u>(747)</u>
認列於損益之所得稅費用	<u>\$ 9,426</u>	<u>\$ 911</u>

我國於 107 年修正中華民國所得稅法，將營利事業所得稅稅率由 17% 調整為 20%。該修正並規定 107 年度未分配盈餘所適用之稅率由 10% 調降為 5%。

我國於 108 年 7 月經總統公布修正產業創新條例，明訂以 107 年度起之未分配盈餘興建或購置特定資產或技術，得列為計算未分配盈餘之減除項目。

(二) 遞延所得稅資產

遞延所得稅資產之變動如下：

108 年度

遞延所得稅資產	年初餘額	本年度變動	年底餘額
暫時性差異			
未實現存貨跌價損失	\$ 1,881	\$ 1,842	\$ 3,723
未實現兌換損失	1,017	242	1,259
未休假獎金估列	567	106	673
其他	86	24	110
	<u>\$ 3,551</u>	<u>\$ 2,214</u>	<u>\$ 5,765</u>

107 年度

遞延所得稅資產	年初餘額	本年度變動	年底餘額
暫時性差異			
未實現存貨跌價損失	\$ 1,470	\$ 411	\$ 1,881
未實現兌換損失	1,539	(522)	1,017
未休假獎金估列	1,260	(693)	567
其他	(32)	118	86
	<u>\$ 4,237</u>	<u>(\$ 686)</u>	<u>\$ 3,551</u>

(三) 未於合併資產負債表中認列遞延所得稅資產之可減除暫時性差異、未使用虧損扣抵

	108年12月31日	107年12月31日
可減除暫時性差異	<u>\$ 37,448</u>	<u>\$ 33,595</u>

(四) 所得稅核定情形

本公司截至 106 年度止之營利事業所得稅申報案件，業經稅捐稽徵機關核定。

二五、每股盈餘

	108年度	107年度
基本每股盈餘	<u>\$ 0.70</u>	<u>\$ 0.02</u>
稀釋每股盈餘	<u>\$ 0.70</u>	<u>\$ 0.02</u>

用以計算每股盈餘之盈餘及普通股加權平均股數如下：

本年度淨利

	108年度	107年度
用以計算基本及稀釋每股盈餘之淨利	<u>\$ 49,503</u>	<u>\$ 1,164</u>

股 數

	108年度	107年度
用以計算基本每股盈餘之普通股加權平均股數	70,921	70,921
具稀釋作用潛在普通股之影響： 員工酬勞	<u>296</u>	<u>38</u>
用以計算稀釋每股盈餘之普通股加權平均股數	<u>71,217</u>	<u>70,959</u>

若本公司得選擇以股票或現金發放員工酬勞，則計算稀釋每股盈餘時，假設員工酬勞將採發放股票方式，並於該潛在普通股具有稀釋作用時計入加權平均流通在外股數，以計算稀釋每股盈餘。於次年度決議員工酬勞發放股數前計算稀釋每股盈餘時，亦繼續考量該等潛在普通股之稀釋作用。

二六、資本風險管理

合併公司進行資本管理以確保集團內各企業能夠繼續經營之前提下，藉由將債務及權益餘額最適化，以使股東報酬極大化。合併公司之整體策略並無重大變化。

合併公司之資本結構係由合併公司之權益（即股本、資本公積、保留盈餘及其他權益項目）組成。

合併公司不須遵守其他外部資本規定。

二七、金融工具

(一) 公允價值資訊－以重複性基礎按公允價值衡量之金融工具

1. 公允價值層級

108年12月31日

	第 1 等級	第 2 等級	第 3 等級	合 計
<u>透過損益按公允價值衡</u>				
<u>量之金融資產</u>				
國內上市(櫃)股票	\$ 296	\$ -	\$ -	\$ 296
基金受益憑證	<u>23,707</u>	<u>-</u>	<u>-</u>	<u>23,707</u>
	<u>\$ 24,003</u>	<u>\$ -</u>	<u>\$ -</u>	<u>\$ 24,003</u>

107年12月31日

	第 1 等級	第 2 等級	第 3 等級	合 計
<u>透過損益按公允價值衡</u>				
<u>量之金融資產</u>				
國內上市(櫃)股票	\$ 1,355	\$ -	\$ -	\$ 1,355
基金受益憑證	<u>22,618</u>	<u>-</u>	<u>-</u>	<u>22,618</u>
	<u>\$ 23,973</u>	<u>\$ -</u>	<u>\$ -</u>	<u>\$ 23,973</u>

108及107年度無第1等級與第2等級公允價值衡量間移轉之情形。

(二) 金融工具之種類

	<u>108年12月31日</u>	<u>107年12月31日</u>
<u>金融資產</u>		
<u>透過損益按公允價值衡量</u>		
指定為透過損益按公允價值衡量	\$ 296	\$ 1,355
強制透過損益按公允價值衡量	23,707	22,618
按攤銷後成本衡量之金融資產(註1)	250,183	389,911
<u>金融負債</u>		
按攤銷後成本衡量(註2)	105,423	111,341

註1：餘額係包含現金及約當現金、攤銷後成本衡量之金融資產(流動及非流動)、應收帳款及其他應收款等按攤銷後成本衡量之金融資產。

註 2：餘額係包含短期借款、應付帳款、其他應付款及長期借款（含一年內到期之部分）等按攤銷後成本衡量之金融負債。

(三) 財務風險管理目的與政策

合併公司主要金融工具包括權益及債務工具投資、現金及約當現金、應收帳款、銀行借款及應付帳款。合併公司之財務管理部門係為各業務單位提供服務，統籌協調進入國內與國際金融市場操作，藉由依照風險程度與廣度分析暴險之內部風險報告監督及管理合併公司營運有關之財務風險。該等風險包括市場風險（包含匯率風險及利率風險）、信用風險及流動性風險。

1. 市場風險

合併公司之營運活動使合併公司承擔之主要財務風險為外幣匯率變動風險（參閱下述(1)）以及利率變動風險（參閱下述(2)）。

合併公司有關金融工具市場風險之暴險及其對該等暴險之管理與衡量方式並無改變。

(1) 匯率風險

合併公司從事外幣計價之銷貨與進貨交易，因而使合併公司產生匯率變動暴險。合併公司匯率暴險之管理係於政策許可之範圍內，利用遠期外匯合約管理風險。

合併公司於資產負債表日非功能性貨幣計價之貨幣性資產與貨幣性負債帳面金額以及具匯率風險暴險之衍生工具帳面金額，參閱附註三十。

敏感度分析

合併公司主要受到美金匯率波動之影響。

下表詳細說明當新台幣（功能性貨幣）對各攸關外幣之匯率增加及減少 1%時，合併公司之敏感度分析。1%係為集團內部向主要管理階層報告匯率風險時所使用之敏感度比率，亦代表管理階層對外幣匯率之合理可能變動範圍之評估。敏感度分析僅包括流通在外之外幣貨幣性項目及指定為現金流量避險之遠期外匯合約，並將其期末之換算

以匯率變動 1% 予以調整。下表之正數係表示當新台幣相對於各相關貨幣貶值 1% 時，將使稅前淨利增加之金額；當新台幣相對於各相關貨幣升值 1% 時，其對稅前淨利之影響將為同金額之負數。

損 益	美 金 之 影 響	
	108年度	107年度
	(\$ 1,770)(i)	\$1,232(i)

(i) 主要源自於合併公司於資產負債表日尚流通在外且未進行現金流量避險之美金計價現金及約當現金、應收及應付款項。

(2) 利率風險

因合併公司內之個體同時以固定及浮動利率借入資金，因而產生利率暴險。合併公司藉由維持一適當之固定及浮動利率組合來管理利率風險。

合併公司於資產負債表日受利率暴險之金融資產及金融負債帳面金額如下：

	108年12月31日	107年12月31日
具公允價值利率風險		
—金融資產	\$100,605	\$104,953
—金融負債	54,777	-
具現金流量利率風險		
—金融資產	85,920	102,104
—金融負債	8,693	10,865

敏感度分析

下列敏感度分析係依非衍生工具於資產負債表日之利率暴險而決定。對於浮動利率負債，其分析方式係假設資產負債表日流通在外之負債金額於報導期間皆流通在外。集團內部向主要管理階層報告利率時所使用之變動率為利率增加或減少 0.1%，此亦代表管理階層對利率之合理可能變動範圍之評估。

若利率增加／減少 0.1%，在所有其他變數維持不變之情況下，合併公司 108 及 107 年度之稅前淨利將分別增加 77 仟元及 91 仟元。

2. 信用風險

信用風險係指交易對方拖欠合約義務而造成集團財務損失之風險。截至資產負債表日，合併公司可能因交易對方未履行義務及合併公司提供財務保證造成財務損失之最大信用風險暴險主要係來自於合併資產負債表所認列之金融資產帳面金額。

為減輕信用風險，合併公司管理階層指派專責團隊負責授信額度之決定、授信核准及其他監控程序以確保逾期應收款項之回收已採取適當行動。此外，合併公司於資產負債表日會逐一複核應收款項之可回收金額以確保無法回收之應收款項已提列適當減損損失。據此，本公司管理階層認為合併公司之信用風險已顯著減少。

3. 流動性風險

合併公司係透過管理及維持足夠部位之現金及約當現金以支應集團營運並減輕現金流量波動之影響。合併公司管理階層監督銀行融資額度使用狀況並確保借款合同條款之遵循。

銀行借款對合併公司而言係為一項重要流動性來源。截至 108 年及 107 年止，合併公司未動用之融資額度，參閱下列(2)融資額度之說明。

(1) 非衍生金融負債之流動性及利率風險表

非衍生金融負債剩餘合約到期分析係依合併公司最早可能被要求還款之日期，按金融負債未折現現金流量（包含本金及估計利息）編製。因此，合併公司可被要求立即還款之銀行借款，係列於下表最早之期間內，不考慮銀行立即執行該權利之機率；其他非衍生金融負債到期分析係依照約定之還款日編製。

	108年12月31日					合 計
	要求即付或 短於 1 個月	1 至 3 個月	3 個月至 1 年	1 年 以 上		
非衍生金融負債						
應付帳款	\$ 24,617	\$ 14,112	\$ 38	\$ -	\$ 38,767	
其他應付款	43,413	9,836	4,714	-	57,963	
租賃負債	286	573	2,576	72,689	76,124	
長期借款(含一年內 到期之部分)	195	392	1,762	6,654	9,003	
	<u>\$ 68,511</u>	<u>\$ 24,913</u>	<u>\$ 9,090</u>	<u>\$ 79,343</u>	<u>\$ 181,857</u>	

租賃負債到期分析之進一步資訊如下：

	短於 1 年	1 ~ 5 年	5 ~ 10 年	10 ~ 15 年	15 ~ 20 年	20 年 以 上
租賃負債	<u>\$ 3,435</u>	<u>\$ 13,679</u>	<u>\$ 13,618</u>	<u>\$ 13,618</u>	<u>\$ 11,348</u>	<u>\$ 20,426</u>

	107年12月31日					合 計
	要求即付或 短於 1 個月	1 至 3 個月	3 個月至 1 年	1 年 以 上		
非衍生金融負債						
應付帳款	\$ 15,640	\$ 9,043	\$ 33,557	\$ -	\$ 58,240	
其他應付款	38,950	1,269	2,017	-	42,236	
長期借款(含一年內 到期之部分)	162	324	1,458	8,921	10,865	
	<u>\$ 54,752</u>	<u>\$ 10,636</u>	<u>\$ 37,032</u>	<u>\$ 8,921</u>	<u>\$ 111,341</u>	

(2) 融資額度

	108年12月31日	107年12月31日
有擔保銀行借款額度 (雙方同意下得展 期)		
— 已動用金額	\$ 8,693	\$ 27,386
— 未動用金額	<u>347,104</u>	<u>264,879</u>
	<u>\$355,797</u>	<u>\$292,265</u>

二八、關係人交易

星通公司及子公司(係合併公司之關係人)間之交易、帳戶餘額、收益及費損於合併時全數予以銷除，故未揭露於本附註。除已於其他附註揭露外，合併公司與其他關係人間之交易如下。

(一) 主要管理階層薪酬

	108年度	107年度
短期員工福利	\$ 16,500	\$ 16,255
退職後福利	407	668
其他員工福利	99	696
	<u>\$ 17,006</u>	<u>\$ 17,619</u>

董事及其他主要管理階層之薪酬係由薪酬委員會依照個人績效及市場趨勢決定。

二九、質抵押之資產

下列資產業經提供為向銀行借款、履約保證金及租賃押金之擔保品：

	108年12月31日	107年12月31日
質押定期存款（帳列按攤銷後成本衡量之金融資產—非流動）	\$ 12,005	\$ 8,000
不動產、廠房及設備及投資性不動產	26,118	27,026
存出保證金	<u>10,376</u>	<u>12,669</u>
	<u>\$ 48,499</u>	<u>\$ 47,695</u>

三十、具重大影響之外幣資產及負債資訊

以下資訊係按合併公司各個體功能性貨幣以外之外幣彙總表達，所揭露之匯率係指該等外幣換算至功能性貨幣之匯率。具重大影響之外幣資產及負債如下：

108年12月31日

外幣資產	外幣匯率	帳面金額
<u>貨幣性項目</u>		
美元	\$ 6,197 29.98	\$ 185,786
人民幣	1,202 4.305	5,175
歐元	47 33.59	<u>1,579</u>
		<u>\$ 192,540</u>
<u>外幣負債</u>		
<u>貨幣性項目</u>		
美元	293 29.98	<u>\$ 8,784</u>

107年12月31日

外幣資產	外幣	匯率	帳面金額
<u>貨幣性項目</u>			
美元	\$ 4,444	30.715	\$ 136,497
歐元	520	35.20	18,304
人民幣	1,218	4.472	<u>5,447</u>
			<u>\$ 160,248</u>
<u>外幣負債</u>			
<u>貨幣性項目</u>			
美元	429	30.715	\$ 13,177
人民幣	1,335	4.472	<u>5,970</u>
			<u>\$ 19,147</u>

合併公司於 108 及 107 年度已實現及未實現之外幣兌換（損）益分別為(5,044)仟元及 5,364 仟元，由於外幣交易及集團個體之功能性貨幣種類繁多，故無法按各重大影響之外幣別揭露兌換損益。

三一、附註揭露事項

(一) 重大交易事項及(二)轉投資事業相關資訊：

1. 資金貸與他人：無
2. 為他人背書保證：無
3. 期末持有有價證券情形（不包含投資子公司權益部分）。（附表一）
4. 累積買進或賣出同一有價證券之金額達新臺幣 3 億元或實收資本額 20%以上：無
5. 取得不動產之金額達新臺幣 3 億元或實收資本額 20%以上：無
6. 處分不動產之金額達新臺幣 3 億元或實收資本額 20%以上：無
7. 與關係人進、銷貨之金額達新臺幣 1 億元或實收資本額 20%以上：無
8. 應收關係人款項達新臺幣 1 億元或實收資本額 20%以上：無
9. 從事衍生工具交易：無

10. 其他：母子公司間及各子公司間之業務關係及重要交易往來情形及金額。(附表五)
11. 被投資公司名稱、所在地區.....等相關資訊(不包含大陸被投資公司)。(附表二)

(三) 大陸投資資訊

1. 大陸被投資公司名稱、主要營業項目、實收資本額、投資方式、資金匯出入情形、持股比例、投資損益、期末投資帳面金額、已匯回投資損益及赴大陸地區投資限額：(附表三)。
2. 與大陸被投資公司直接或間接經由第三地區所發生下列之重大交易事項，及其價格、付款條件、未實現損益：(附表四)。

三二、部門資訊

(一) 部門收入、營運結果及部門總資產與負債：

合併公司之營運決策者用以分配資源及評量部門績效係著重於產品之財務資訊，而每一產品皆具有相類似之經濟特性，每一產品使用類似之製程，且透過統一集中之銷售方式銷售，故合併公司彙總為單一營運部門報導。另合併公司提供給營運決策者複核之部門資訊，其衡量基礎與財務報表相同，故 108 及 107 年度應報導之部門收入及營運結果可參照 108 及 107 年度之合併綜合損益表；108 年及 107 年 12 月 31 日應報導之部門資產可參照 108 年及 107 年 12 月 31 日之合併資產負債表。

(二) 主要產品收入

合併公司繼續營業單位之主要產品收入分析如下：

產 品 別	108年度	107年度
光纖網路存取設備	\$230,145	\$260,317
U 介面及 MDSL 介面多工機	208,771	111,211
網管系統	32,470	19,277
網際網路接取設備	22,711	48,735
時槽交換機	5,811	49,956
其 他	45,087	58,543
	<u>\$544,995</u>	<u>\$548,039</u>

(三) 地區別資訊

合併公司主要於三個地區營運－亞洲、歐洲與美洲。

合併公司來自外部客戶之繼續營業單位收入依營運地點區分與非流動資產按資產所在地區分之資訊列示如下：

	來自外部客戶收入		非流動資產	
	108年度	107年度	108年度	107年度
台灣	\$ 190,586	\$ 206,307	\$ 245,792	\$ 199,322
亞洲(台灣以外)	114,174	180,618	7,710	6,293
歐洲	105,079	91,410	-	-
美洲	55,501	64,303	-	-
其他	79,655	5,401	-	-
	<u>\$ 544,995</u>	<u>\$ 548,039</u>	<u>\$ 253,502</u>	<u>\$ 206,776</u>

非流動資產係不包含遞延所得稅資產、存出保證金及金融工具。

(四) 主要客戶資訊：

佔合併公司營業收入淨額 10% 以上之客戶明細如下：

	108年度	107年度
客戶 A	<u>\$124,653</u>	<u>\$ 3,220</u>
客戶 B	<u>\$ 86,841</u>	<u>\$ 89,134</u>

星通資訊股份有限公司及子公司

期末持有有價證券情形

民國 108 年 12 月 31 日

附表一

單位：除另予註明者外
，為新台幣仟元

持有之公司	有價證券種類	有價證券名稱	與發行人之關係	帳列	科目	期		持 股 比 例 (%)	未		註
						股數、單位數(仟)帳	面金額		市價或淨額	備	
本公司	普通股	宸鴻光電科技股份有限公司	-	透過損益按公允價值衡量之金融資產—流動	3	\$ 171	-	\$ 171	-	註一	
本公司	普通股	正達國際光電股份有限公司	-	透過損益按公允價值衡量之金融資產—流動	3	31	-	31	-	註一	
本公司	普通股	台灣東洋藥品工業股份有限公司	-	透過損益按公允價值衡量之金融資產—流動	1	39	-	39	-	註一	
本公司	普通股	橋椿金屬股份有限公司	-	透過損益按公允價值衡量之金融資產—流動	2	55	-	55	-	註一	
本公司	基金	聯邦貨幣市場基金	-	透過損益按公允價值衡量之金融資產—流動	1,438	23,707	-	23,707	-	註一	
本公司	特別股	傳承光電股份有限公司	-	透過損益按公允價值衡量之金融資產—流動	125	-	-	-	-	-	

註一：係按 108 年 12 月 31 日基金淨資產價值及股票收盤價計算。

註二：上列有價證券於 108 年 12 月 31 日並無提供擔保、質押或其他依約定而受限制使用者。

星通資訊股份有限公司及子公司
被投資公司資訊、所在地區...等相關資訊

民國 108 年 1 月 1 日至 12 月 31 日

附表二

單位：除另予註明者外
，為新台幣仟元

投資公司名稱	被投資公司名稱	所在地區	主要營業項目	原本期	投資	資	金	額	期	末	持	有	被	投	資	公	司	本	期	認	列	之	備	註
				本	期	末	上	期	末	股	比	帳	本	本	本	本	本	本	本	本	本	本	本	本
				期	期	期	期	期	數	率	面	期	期	期	期	期	期	期	期	期	期	期	期	期
星通資訊股份有限公司	Tech-Plan (BVI) Ltd.	BVI	投資公司	USD 4,016 仟元	USD 3,944 仟元	4,016	100	\$ 12,258	150	100	100	(\$ 3,852)	(\$ 3,852)	(\$ 3,852)	(\$ 3,852)	(\$ 3,852)	(\$ 3,852)	(\$ 3,852)	(\$ 3,852)	(\$ 3,852)	(\$ 3,852)	(\$ 3,852)	(\$ 3,852)	本公司之子公司
Tech-Plan (BVI) Ltd.	Loop Telecom NA, Inc.	美國	數據通訊設備及 軟件開發、買賣 投資公司	USD 5 仟元	-	5	100	150	150	100	100	-	-	-	-	-	-	-	-	-	-	-	-	本公司之子公司
	香港景緻公司	香港	投資公司	USD 1,616 仟元	USD 1,544 仟元	1,616	100	9,779	9,779	100	100	(2,149)	(2,149)	(2,149)	(2,149)	(2,149)	(2,149)	(2,149)	(2,149)	(2,149)	(2,149)	(2,149)	(2,149)	本公司之孫公司
	Loop Telecommunication International Ltd.	開曼	投資公司	USD 2,400 仟元	USD 2,400 仟元	2,400	100	2,479	2,479	100	100	(1,703)	(1,703)	(1,703)	(1,703)	(1,703)	(1,703)	(1,703)	(1,703)	(1,703)	(1,703)	(1,703)	(1,703)	本公司之孫公司

註 1：係依據同期間經會計師查核之財務報表計算。

星通資訊股份有限公司及子公司

大陸投資資訊

民國 108 年 1 月 1 日至 12 月 31 日

附表三

單位：除另予註明者外
，為新台幣仟元

大陸被投資公司名稱	主要營業項目	實收資本額	投資方式	本期匯出或收回投資金額		本期期末自台灣匯出累積投資金額	本公司直接或間接投資比例(%)	本期認列損益(註二)	期末投資價值	截至本期末已投資價值	止本期回收益
				匯出	匯回						
大陸被投資公司	數據通訊設備及軟件開發、買賣	美金 850 仟元	註一	美金 500 仟元 人民幣 2,153	\$ -	美金 296 仟元 人民幣 8,874 註三	100	\$ 299	(\$ 513)	\$ -	-
天津互通公司	數據通訊設備及軟件開發、買賣	美金 600 仟元	註一	-	-	美金 300 仟元 8,994 註六	100	(2,448)	7,847	-	-
重慶燦通公司	數據通信設備之研發、設計、生產、加工及買賣	美金 2,400 仟元	註一	-	-	美金 2,400 仟元 71,952	100	(1,703)	2,471	-	-

本期期末大陸地區投資金額(註五)	依經濟部投審會規定赴大陸地區投資限額淨值之百分比
美金 3,882 仟元及 人民幣 500 仟元 (\$ 118,535)	\$485,756

註一：係透過第三地區投資設立公司再投資大陸公司。

註二：係依據同期問經會計師查核之財務報表計算。

註三：係香港景緻集團有限公司以天津星通分配之盈餘轉投資成立。

註四：涉外幣部分，係按 108 年 12 月 31 日匯率 US\$1=\$29.98 換算為新台幣，RMB\$1=\$4.305 換算為新台幣。

註五：係包含兩家已結束營業之子公司累積匯出金額美金 886 仟元。

註六：係未包含香港景緻集團有限公司盈餘轉投資投入之金額美金 300 仟元。

星通資訊股份有限公司及子公司
與大陸被投資公司直接或間接經由第三地區所發生下列之重大交易事項，及其價格、付款條件、未實現損益及其他相關資訊

民國 108 年 1 月 1 日至 12 月 31 日

單位：新台幣仟元

附表四

大陸被投資公司名稱	交易類別	進、銷、貨	進、銷、貨 金額 (%)	交易條件(註)	應收(付)票據、帳款		未實現損益備註
					金額	百分比	
天津互通公司	營業收入		\$ 236	-	\$ 41	-	-
重慶燦通公司	進貨		4,240	-	(371)	1%	-
	進貨		8,817	-	(1,214)	3%	-

註：與關係人間之交易，其成交價格係參考市場行情並由雙方決定之，惟亦需視關係人之資金狀況向其收付貨款。

星通資訊股份有限公司及子公司
 母子公司間業務關係及重要交易往來情形
 民國 108 年 1 月 1 日至 12 月 31 日

附表五

單位：新台幣仟元

編號	交易人	名稱	交易對象	與交易人之關係 (註一)	交易		往來		情形	
					科目	金額	目	額	交易條件 (註二)	佔合併總資產或總資產之比率
0	星通公司		天津祿普公司 天津互通公司	1 1	其他應收款	\$ 907	-	-	0.1%	
					營業收入	236	-	-	0.8%	
					進應收帳款	4,240	-	-	-	
					應收帳款	41	-	-	-	
					預付款項	904	-	-	0.1%	
					其他應收款	27	-	-	-	
					應付帳款	371	-	-	-	
				1	進應收帳款	8,817	-	-	1.6%	
					其他應收款	3,447	-	-	0.3%	
			重慶燦通公司		應付帳款	1,214	-	-	0.1%	

註一：1 係代表母公司對子公司之交易。

註二：合併公司售予關係人之銷售價格，均與其他客戶相當，但一般客戶之授信期間為 30 至 60 天，而關係人則為 180 天，惟目前暫依子公司資金狀況收取。